



Théard

Fabricant depuis 1973



L'esprit pratique



1973

Création de l'entreprise

Objet : la fabrication et la commercialisation de matériels destinés à améliorer le travail du peintre en bâtiment

1976

Déménagement et implantation à Guichen dans un bâtiment de 500 m²

Installation de la première unité de production de tables à tapisser

1979

Construction de l'usine de Bel Air.

Regroupement du siège social, de l'unité de fabrication et du centre d'expédition (surface de 1500 m²)

1996

Construction de l'usine du Mafay (surface de 6500 m²) avec transfert de la production

2000

Remise à niveau de l'usine de Bel Air, transformée en plateforme d'expédition (surface de 5500 m²)

Agrandissement de l'espace bureaux pour le porter à plus de 700 m²

2007

Nouveau logo, nouvelle identité visuelle, nouvelle déclinaison, 5 familles de produits

2009.com

Création de notre site Internet pour simplifier vos recherches concernant nos produits et nos offres (nouvelautés, événements...)

2011

Regroupement de nos 5 familles de produits au sein d'un même catalogue afin de vous présenter une meilleure lisibilité de l'ensemble de notre offre, soit plus de 2100 références.

2013

40 ans de «Made in France»

2014

Nouveau concept de linéaires pour la présentation de nos produits en magasins.

2015

Création de notre label apposé sur les produits fabriqués et assemblés dans notre usine selon un process garantissant qualité et longévité.

2016

Toujours plus de produits fabriqués dans notre usine du Mafay

2017

Nouvelle organisation de nos produits au sein de chaque famille dans notre nouveau catalogue, afin de vous orienter plus efficacement

OUTILLAGE Professionnel

Page 1 à 119

BROSSERIE **ROULEAUX** Professionnels & MÉNAGE

Page 122 à 179

PROTECTION **DE LA PERSONNE,** **DU CHANTIER** & NETTOYAGE


Page 182 à 207

DÉCORATION

Page 209 à 211

ISOLATION

Page 213 à 223



OUTILLAGE

Professionnel

Nous concevons, fabriquons et distribuons depuis 1973 des produits et matériels d'appoint destinés aux professionnels du bâtiment gros oeuvre et second oeuvre. Notre panel de marques est rigoureusement sélectionné et adapté aux besoins spécifiques du bâtiment.

Nous mettons à votre disposition un concept de linéaires modulables qui vous permet de présenter toutes nos gammes :

Outillage à enduire et spécifiques pour le peintre/plaquiste HYDE, ERGOMUST, SQUAL

Outillage pour la finition béton NOVALISS

Outillage ossature bois NOVAMOB

La martellerie VAUGHAN

La mesure avec les niveaux, lasermètres LEICA, caméras thermiques FLIR et TESTO

Les colorants MIXOL

...



OUTILLAGE

Professionnel

Outillage à enduire

La coupe

Outillage du peintre décorateur

Grattage et décapage

Ponçage

Outillage finition béton

Outillage ossature bois

Martellerie et démolition

Traçage et mesure

Serrage et maintien

Matériel d'accès

Manutention

Enrouleurs et éclairage


Mastic - Pâtes à rénover - Pistolets

Colorant et mélangeurs

Aérosols et marquages

Rangement

OUTILLAGE À ENDUIRE



CLASSIC

HYDE

ErgoMust
by THEARD

Squal

Entrée de gamme**CLASSIC**

La gamme CLASSIC : choix rigoureux des matériaux et montage soigné pour un prix très compétitif.

Existe en taille :
25 mm réf. 4180, 38 mm réf. 4181,
50 mm réf. 4182, 75 mm réf. 4184,
100 mm réf. 4185, 125 mm réf. 4186,
150 mm réf. 4187, 250 mm réf. 4188

Milieu de gamme

ergoMust
by THÉARD



La gamme ERGOMUST conçue pour vous apporter une qualité d'enduisage et un confort de main optimum grâce à :

- Sa qualité d'acier inoxydable
- Son savoir-faire de fabrication
- Sa compétitivité sans égal, ERGOMUST répondra à l'attente de vos clients professionnels.

Existe en taille :
25 mm réf. 4150, 38 mm réf. 4152, 50 mm réf. 4153,
75 mm réf. 4155, 100 mm réf. 4156, 125 mm réf. 4157,
150 mm réf. 4158, 250 mm réf. 4159

Avec embout de vissage 150 mm réf. 8054

**Haut de gamme**

HYDE



La gamme HYDE «le choix n° 1 des Pros»

Une qualité de fabrication inégalée pour des outils d'une fiabilité et d'une longévité exceptionnelles.

La garantie à vie contre tout vice de fabrication.

**L'inox : la qualité HYDE sans l'entretien de la lame
SOUPLESSE, INOXYDABLE, ERGONOMIE**

Manche bi-matière

Existe en taille :
38 mm réf. 6111, 50 mm réf. 6221, 76 mm réf. 6351, 102 mm réf. 6571,
127 mm réf. 6771, 152 mm réf. 6879, 254 mm réf. 6889



**L'acier/carbone : la lame qui s'auto-affûte
DURETÉ, FLEXIBILITÉ, LONGÉVITÉ**

Manche nylon

Existe en taille :
19 mm réf. 2005, 31 mm réf. 2000, 38 mm réf. 2100, 51 mm réf. 2250,
75 mm réf. 2350, 90 mm réf. 2500, 102 mm réf. 2550, 128 mm réf. 2750,
152 mm réf. 2850
Manche nylon armé :
152 mm réf. 2870, 254 mm réf. 2890

**SUPERFLEXX Manche nylon**

Extrêmement souple pour l'application d'enduits gras et "ferrage" des produits de décoration

Existe en taille :
38 mm réf. 2102, 76 mm réf. 2352, 152 mm réf. 2852

**Manche bi-matière**

Existe en taille :
38 mm réf. 6100, 76 mm réf. 6350, 102 mm réf. 6570, 127 mm réf. 6770,
152 mm réf. 6870, 203 mm réf. 6880, 254 mm réf. 6885

Entrée de gamme

CLASSIC

Réf. 4186

Présentoir de comptoir
Réf. PR4187

Couteau à enduire lame inox CLASSIC

- ▶ Lame acier inoxydable
- ▶ Manche polypropylène armé et riveté

Référence	Taille (mm)	Condt
4180	25	6
4181	38	6
4182	50	6
4184	75	6
4185	100	6
4186	125	6
4187	150	6
4188	250	12

Réf. 4207



Couteau à enduire lame inox

- ▶ Lame acier inox trempé, protégée par un vernis incolore
- ▶ Manche polyéthylène armé et riveté

Référence	Taille (mm)	Condt
4200	25	24
4202	38	24
4203	50	24
4204	63	24
4205	75	24
4206	100	24
4207	125	24
4208	150	24
4209	250	6

Réf. 8050



Couteau à enduire avec embout de vissage

- ▶ Lame acier inoxydable traversante
- ▶ Manche bi-matière avec embout métal
- ▶ Embout de vissage intégré dans le manche et amovible. Son logement est aimanté pour éviter de le perdre

Référence	Taille (mm)	Condt
8049	100	5
8050	125	5
8051	150	5

Milieu de gamme

ErgoMust

Réf. 4157

Présentoir de comptoir
Réf. PR4158

Couteau à enduire lame inox ERGOMUST

- ▶ Lame acier inoxydable
- ▶ Manche ergonomique bi-matière
- ▶ Tête marteau

Référence	Taille (mm)	Condt
4150	25	6
4152	38	6
4153	50	6
4155	75	6
4156	100	6
4157	125	6
4158	150	6
4159	250	6



Réf. 8054



Présentoir de comptoir
Réf. PR8054

Couteau à enduire avec embout de vissage ERGOMUST

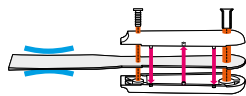
- ▶ Lame acier inoxydable
- ▶ Manche ergonomique bi-matière
- ▶ Tête marteau
- ▶ Embout de vissage intégré dans le manche et amovible. Son logement est aimanté pour éviter de le perdre

Référence	Taille (mm)	Condt
8054	150	10

Haut de gamme



Réf. 2750



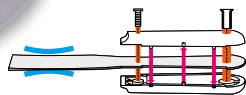
Couteau à enduire HYDE BLACK & SILVER

- ▶ Lame acier à très forte teneur en carbone polie et vernie
- ▶ Manche nylon riveté très résistant aux solvants et aux agressions extérieures
- ▶ Manche armé pour les réf. 2870 et 2890

Référence	Taille (mm)	Condt
2005	25	5
2000	31	5
2100	38	5
2250	51	5
2350	75	5
2500	90	5
2550	102	5
2750	128	5
2850	152	5
2870	152	5
2890	254	10



Réf. 2852



Couteau à enduire HYDE SUPERFLEXX

- ▶ Extrêmement souple pour l'application d'enduits gras et "ferrage" des produits de décoration
- ▶ Manche nylon riveté très résistant aux solvants et aux agressions extérieures

Référence	Taille (mm)	Condt
2102	38	5
2352	76	5
2852	152	5



Réf. 6771



Présentoir de comptoir
Réf. PR6879

Couteau à enduire HYDE MAXXGRIP

- ▶ Lame acier inoxydable
- ▶ Manche ergonomique armé et bi-matière
- ▶ Embout acier chromé

Référence	Taille (mm)	Condt
6111	38	5
6221	50	5
6351	76	5
6571	102	5
6771	127	5
6879	152	5
6889	254	5

PRODUIT

La qualité HYDE sans l'entretien de la lame
SOUPLESE - INOXYDABLE - ERGONOMIE


Haut de gamme

Réf. 6770

**PRODUIT**

La lame qui s'auto-affûte
DURETÉ - FLEXIBILITÉ - LONGÉVITÉ

Réf. 4145

**Couteau à enduire HYDE MAXXGRIP**

- ▶ Lame acier à très forte teneur en carbone polie et vernie
- ▶ Manche ergonomique armé et bi-matière
- ▶ Embout acier chromé

Référence	Taille (mm)	Condt
6100	38	5
6350	76	5
6570	102	5
6770	127	5
6870	152	5
6880	203	5
6885	254	5

Couteau de peintre «Anglais»


- ▶ Lame acier inoxydable polie fin
- ▶ Manche bois palissandre riveté
- ▶ Rivets et oeillet aluminium

Référence	Taille (mm)	Condt
4141	38	12
4143	63	12
4144	75	12
4145	100	12

Couteau triangle HYDE BLACK & SILVER

- ▶ Lame acier à très forte teneur en carbone polie et vernie
- ▶ Manche nylon riveté très résistant aux solvants et aux agressions extérieures
- ▶ Couteau de finition pour les angles $\leq 90^\circ$

Référence	Taille (mm)	Condt
2700	-	5

**Couteau à enduire demi lune HYDE BLACK & SILVER**


- ▶ Lame acier à très forte teneur en carbone polie et vernie
- ▶ Manche nylon riveté très résistant aux solvants et aux agressions extérieures
- ▶ Couteau de finition pour les endroits difficiles d'accès (fixation murale de radiateur, d'éléments de cuisine...)

Référence	Taille (mm)	Condt
2701	-	5

**Couteau à enduire demi lune ERGOMUST**

- ▶ Lame acier à très forte teneur en carbone polie et vernie
- ▶ Manche nylon riveté très résistant aux solvants et aux agressions extérieures
- ▶ Couteau de finition pour les endroits difficiles d'accès (fixation murale de radiateur, d'éléments de cuisine...)

Référence	Taille (mm)	Condt
4162	-	1

HYDE **Couteau angles intérieurs HYDE MAXXGRIP**

- ▶ Lame inox
- ▶ Manche ergonomique bi-matière

Référence	Taille (mm)	Condt
9410	-	5

ErgoMust BY TRUSSARDI**Couteau angles intérieurs ERGOMUST**

- ▶ Lame inox
- ▶ Manche ergonomique bi-matière

Référence	Taille (mm)	Condt
9417	-	6

HYDE **Couteau angles extérieurs HYDE MAXXGRIP**

- ▶ Lame inox
- ▶ Manche ergonomique bi-matière

Référence	Taille (mm)	Condt
9425	-	5

ErgoMust BY TRUSSARDI**Couteau angles extérieurs ERGOMUST**

- ▶ Lame inox
- ▶ Manche ergonomique bi-matière

Référence	Taille (mm)	Condt
9423	-	6

HYDE **Couteau caoutchouc HYDE**

- ▶ Très léger et facile à nettoyer
- ▶ Utilisable à la main ou avec une perche
- ▶ Pour l'enduisage :
 - d'angles intérieurs de 60° à 170°
 - de corniches et toute partie arrondie
 - de formes géométriques associées (ex : moulure 1/4 de rond posée dans un angle intérieur)

Référence	Taille (mm)	Condt
CC9158	-	12

PRODUIT


Une révolution dans l'enduisage des parties angulaires, arrondies et difficile d'accès.

NOVALISS
L'Outillage de finition et du vissage béton**Stucateur pour seau**

- ▶ PRATIQUE : lame arrondie permettant une prise plus facile de l'enduit ou autres produits jusqu'au fond du seau et un enduisage adapté aux surfaces courbes
- ▶ ROBUSTE : acier inoxydable
- ▶ ERGONOMIQUE : manche bi-matière

Référence	Condt
DC421	1

Présentoir de comptoir
Réf. PRDC421

ErgoMust
BY TRUSSARDI

Réf. 4564

Couteau à enduire sur décoffrage ERGOMUST

- ▶ Lame inox
- ▶ **Manche décalé bois**
- ▶ S'adapte sur la perche réf. 4495

Référence	Taille (mm)	Condt
4563	395	1
4564	497	1
4565	595	1

ErgoMust
BY TRUSSARDI

Réf. 4554

Couteau à enduire sur décoffrage ERGOMUST

- ▶ Lame inox
- ▶ **Manche décalé cuir**
- ▶ Renfort de lame en aluminium
- ▶ S'adapte sur la perche réf. 4495

Référence	Taille (mm)	Épaisseur (mm)	Condt
4583	380	0,4 (médium)	1
4584	463	0,4 (médium)	1
4585	591	0,4 (médium)	1
4553	380	0,7 (rigide)	1
4554	463	0,7 (rigide)	1
4555	591	0,7 (rigide)	1

ErgoMust
BY TRUSSARDI

Réf. 4574

Couteau à enduire sur décoffrage ERGOMUST

- ▶ Lame inox
- ▶ **Manche droit bi-matière**
- ▶ Renfort de lame en aluminium
- ▶ S'adapte sur la perche réf. 4495

Référence	Taille (mm)	Condt
4574	463	1
4575	591	1

ErgoMust
BY TRUSSARDI

Réf. 9970

Couteau à enduire sur décoffrage ERGOMUST

- ▶ Lame inox
- ▶ **Manche décalé bi-matière** fixé par 2 rivets
- ▶ Renfort de lame en aluminium

Référence	Taille (mm)	Condt
9970	350	10
9971	500	10
9972	600	10

ErgoMust
BY TRUSSARDI

Couteau à enduire sur décoffrage ERGOMUST

- ▶ Lame inox
- ▶ **Manche droit bi-matière** fixé par 2 rivets
- ▶ Renfort de lame en aluminium

Référence	Taille (mm)	Condt
9975	600	10



Perche pour couteau à enduire sur décoffrage

- ▶ Corps en tube aluminium Ø 25 mm brut
- ▶ Poignée de serrage plastique à vis
- ▶ Tête articulée avec platine et vis de serrage
- ▶ Poignée d'extrémité plastique avec trou pour accrochage

Référence	Nbre d'éléments	Dim. mini (m)	Dim. maxi (m)	Condt
4495	2	1,40	2,50	1

ErgoMust
BY HILTI

Réf. 4171

Lame à enduire lame inox ERGOMUST

- ▶ Lame acier inox trempé, protégée par un vernis incolore
- ▶ Manche polyéthylène armé et riveté

Référence	Taille (cm)	Condt
4165	8	6
4166	10	6
4167	12	6
4168	14	6
4169	16	6
4170	18	6
4171	20	6
4172	22	6
4173	24	6

ErgoMust
BY HILTI

Réf. 36061

Lame à enduire lame inox ERGOMUST

- ▶ Lame inox
- ▶ Renfort de lame en aluminium
- ▶ Manche ergonomique bi-matière fixé par 2 rivets

Référence	Taille (mm)	Condt
36061	203	12
36062	252	12
36063	303	12
36064	355	6

HYDE
USA

Réf. 9340

Lame à enduire lame inox HYDE MAXXGRIP

- ▶ Lame flexible acier inoxydable
- ▶ Socle aluminium extrudé
- ▶ Manche ergonomique bi-matière
- ▶ Tête marteau
- ▶ Pour enduisage de bandes à joints
- ▶ Lame coupe papier-peint
- ▶ Garantie à vie

Référence	Taille (mm)	Condt
9320	203	5
9330	254	5
9340	305	5
9355	356	5

HYDE
USA

Réf. 9994



Lame à lisser HYDE MAXXGRIP

- ▶ Lame souple qui caresse l'enduit sans creuser et sans enlever la matière. Parfait pour le lissage d'enduit appliqué au pistolet «Airless» sur support nécessitant peu d'épaisseur de produit (ex. plaque de plâtre) ou en enduisage sur effet gouttelettes écrasées
- ▶ Manche ergonomique bi-matière
- ▶ S'adapte sur une perche à vis réf. 501 ou une perche angle réglable réf. 354 ou 355 (permettant de lisser jusqu'à 4 mètres)

Référence	Taille (mm)	Condt
9993	300	2
9994	560	2

Squal



Réf. 4504



Réf. 4504AR



Réf. 4514



Réf. 4524



Réf. 4535

ErgoMust



Réf. 4542



Lames à lisser SQUAL

- ▶ Lames spécialement conçues pour plâtrier-peintre, plaquiste-jointeur, ITE, façadier-enduseur, maçon...
- ▶ 3 souplesses de lames :

SOUPLE épaisseur 0,3 mm pour les lissages d'enduits fins et allégés, enduit projeté, plâtre, finition de lissage bande à joint...

MEDIUM épaisseur 0,4 mm pour les lissages d'enduits plus épais et plâtre traditionnel, lissage bande à joint...

RIGIDE épaisseur 0,7 mm pour couper et égréner l'enduit. Pour travaux de plâtre, façade et ITE adaptées à chaque application et à la densité de l'enduit ou du plâtre.

Lame large 0,5 mm pour les applications nécessitant une plus grande charge de matière (ex. : lissage de bande à joint)

- ▶ Structure tout aluminium = LÉGÈRETÉ ET ROBUSTESSE
- ▶ Lame acier inoxydable plus longue que le manche pour une utilisation aisée dans les angles.
- ▶ Manche ergonomique en «S» permettant une position de main en mode griffe et d'un travail à 2 mains
- ▶ Références 4540 et 4542 : lames larges 2 en 1 pour charger et lisser.
- ▶ Références 4500AR à 4505AR avec angles arrondis pour un lissage sans trace

Référence	Taille (mm)	Épaisseur (mm)	Cond't
4503	380	0,3 (souple)	1
4504	463	0,3 (souple)	1
4505	591	0,3 (souple)	1
4507	976	0,3 (souple)	1
4500AR	162	0,3 (souple)	1
4501AR	209	0,3 (souple)	1
4502AR	294	0,3 (souple)	1
4503AR	380	0,3 (souple)	1
4504AR	463	0,3 (souple)	1
4505AR	591	0,3 (souple)	1
4513	380	0,4 (médium)	1
4514	463	0,4 (médium)	1
4515	591	0,4 (médium)	1
4516	800	0,4 (médium)	1
4517	976	0,4 (médium)	1
4523	380	0,7 (rigide)	1
4524	463	0,7 (rigide)	1
4525	591	0,7 (rigide)	1
4535	591 (crantée)	0,7 (rigide)	1
4527	976	0,7 (rigide)	1
4540	162	-	1
4542	294	-	1

Perche pour lame à lisser SQUAL

- ▶ Corps en tube aluminium Ø 25 mm brut
- ▶ Poignée de serrage plastique à vis
- ▶ Tête articulée avec platine et vis de serrage
- ▶ Poignée d'extrémité plastique avec trou pour accrochage

Référence	Nbre d'éléments	Dim. mini (m)	Dim. maxi (m)	Cond't
4499	2	1,40	2,50	3



CLASSIC**Riflard multi-usages 5 en 1 CLASSIC**

- ▶ Lame acier inoxydable
- ▶ Manche nylon riveté
- ▶ Conçu pour 5 usages différents : gratter, décaper, reboucher, élargir les fissures et nettoyer les rouleaux à peindre

Référence	Taille (mm)	Condt
4189	-	6

**Riflard multi-usages 5 en 1**

- ▶ Lame acier inoxydable
- ▶ Manche nylon riveté
- ▶ Conçu pour 5 usages différents : gratter, décaper, reboucher, élargir les fissures et nettoyer les rouleaux à peindre

Référence	Taille (mm)	Condt
4210	-	24

ErgoMust

Présentoir de comptoir
Réf. PR4160**Riflard multi-usages 10 en 1 ERGOMUST**

- ▶ Lame inox
- ▶ Manche ergonomique bi-matière
- ▶ Conçu pour 10 usages différents : racloir convexe, racloir concave, étale l'enduit, nettoie les rouleaux, enlève le mastic, ouvre les fissures, tête-marteau pour enfoncer clous, vis, ouvre pots, arrache-clous, décapsuleur...

Référence	Taille (mm)	Condt
4160	-	6

HYDE

**Riflard multi-usages 5 en 1 HYDE BLACK & SILVER**

- ▶ Lame acier
- ▶ Manche nylon riveté
- ▶ Conçu pour 5 usages différents : gratter, décaper, reboucher, élargir les fissures et nettoyer les rouleaux à peindre

Référence	Taille (mm)	Condt
2970	-	5

HYDE

**Riflard multi-usages 6 en 1 HYDE MAXXGRIP**

- ▶ Lame acier à très forte teneur en carbone polie et vernie
- ▶ Très largement dimensionné pour une prise en main exceptionnelle
- ▶ Manche ergonomique armé et bi-matière
- ▶ Conçu pour 6 usages différents : gratter, décaper, reboucher, élargir les fissures, nettoyer les rouleaux à peindre et enfoncer de petites pointes

Référence	Taille (mm)	Condt
6990	-	5

HYDE


Présentoir de comptoir
Réf. PR6995**Riflard multi-usages 8 en 1 HYDE MAXXGRIP**

- ▶ Lame acier à très forte teneur en carbone traitée anti-corrosion du fait de l'application d'une peinture noire spéciale cuite au four (un ponçage ou un grattage qui enlèveraient le revêtement anti-corrosion est fortement déconseillé).
- ▶ Très largement dimensionné (76 mm) pour une prise en main exceptionnelle
- ▶ Manche ergonomique armé et bi-matière
- ▶ Conçu pour 8 usages différents : enfoncer de petites pointes, étaler l'enduit, enlever le mastic, élargir les fissures, gratter, ouvrir les bidons, arracher les clous et nettoyer les rouleaux à peindre

Référence	Taille (mm)	Condt
6995	-	5

LAME
TRAITÉE
ANTI
CORROSION

HYDE 




Riflard petit modèle HYDE BLACK & SILVER

- ▶ lame acier épaisse à très forte teneur en carbone polie et vernie
- ▶ Manche nylon riveté très résistant aux solvants et aux agressions extérieures
- ▶ Conçu pour décapier en force

Référence	Taille (mm)	Condt
2200	33	5

HYDE 



Riflard HYDE BLACK & SILVER

- ▶ lame acier épaisse à très forte teneur en carbone polie et vernie
- ▶ Manche nylon riveté très résistant aux solvants et aux agressions extérieures
- ▶ Embout acier laitonné
- ▶ Conçu pour décapier en force

Référence	Taille (mm)	Condt
2568	76	5

HYDE 



Riflard HYDE MAXXGRIP

- ▶ lame acier épaisse à très forte teneur en carbone polie et vernie
- ▶ Manche ergonomique armé et bi-matière
- ▶ Conçu pour décapier en force

Référence	Taille (mm)	Condt
6400	76	5

ErgoMust
BY TITANIA



Riflard ERGOMUST

- ▶ lame acier inoxydable épaisse
- ▶ Manche ergonomique bi-matière
- ▶ Tête-marteau
- ▶ Conçu pour décapier en force

Référence	Taille (mm)	Condt
4161	76	50



Riflard coudé

- ▶ lame acier très épaisse coudée à 20°
- ▶ Manche polyéthylène riveté

Référence	Taille (mm)	Condt
4211	75	24



Riflard coudé

- ▶ lame acier très épaisse coudée à 20°
- ▶ Manche polypropylène riveté
- ▶ Peut s'utiliser à la main ou avec une perche réf. 353 en dévissant l'embout conique

Référence	Taille (mm)	Condt
12070	76	5



Riflard de détapisser HYDE

- ▶ lame acier coupante à angles arrondis
- ▶ Manche polypropylène ergonomique et souple permettant de travailler parallèlement au mur

Référence	Taille (mm)	Condt
33201	114	5



Présentoir de comptoir
Réf. PR33201



Platoir inox ERGOMUST

- ▶ Lame inox
- ▶ Poignée ergonomique bi-matière
- ▶ Monture en alliage d'aluminium fixée à la lame par des rivets inox
- ▶ Extrêmement léger

Référence	Taille (mm)	Condt
9902	120 x 280	6



Platoir inox lame biseautée ERGOMUST

- ▶ Lame inox biseautée pour une meilleure finition
- ▶ Poignée ergonomique bi-matière
- ▶ Monture en alliage d'aluminium fixée à la lame par des rivets inox
- ▶ Extrêmement léger

Référence	Taille (mm)	Condt
9907	120 x 280	6



Platoir inox lame concave ERGOMUST

- ▶ Lame inox 2 côtés concaves
- ▶ Poignée ergonomique bi-matière
- ▶ Monture en alliage d'aluminium fixée à la lame par des rivets inox
- ▶ Extrêmement léger
- ▶ Spécial enduisage bandes "PLACO"

Référence	Taille (mm)	Condt
9901	114 x 280	6



Platoir inox lame courbe ERGOMUST

- ▶ Lame inox
- ▶ Poignée ergonomique bi-matière
- ▶ Monture en alliage d'aluminium fixée à la lame par des rivets inox
- ▶ Extrêmement léger

Référence	Taille (mm)	Condt
9906	120 x 280	6



Platoir inox ERGOMUST

- ▶ Lame inox
- ▶ Poignée ergonomique bi-matière
- ▶ Monture en alliage d'aluminium fixée à la lame par des rivets inox
- ▶ Extrêmement léger

Référence	Taille (mm)	Condt
18020	114 x 406	6

ErgoMust
BY TRUSSARDI



Platoir inox lame crantée ERGOMUST

- ▶ Lame inox crantée pour égaliser la charge de colle ou d'enduit
- ▶ Denture 6 x 6 mm
- ▶ Poignée ergonomique bi-matière
- ▶ Monture en alliage d'aluminium fixée à la lame par des rivets inox
- ▶ Extrêmement léger

Référence	Taille (mm)	Condt
9920	120 x 280	6



Platoir acier lame courbe

- ▶ Lame acier courbe
- ▶ Poignée bois
- ▶ Monture en alliage d'aluminium fixée à la lame par des rivets acier
- ▶ Extrêmement léger

Référence	Taille (mm)	Condt
9945	114 x 280	6



Platoir acier

- ▶ Lame acier
- ▶ Poignée bois
- ▶ Monture en alliage d'aluminium fixée à la lame par des rivets acier
- ▶ Extrêmement léger

Référence	Taille (mm)	Condt
9960	100 x 305	6

ErgoMust
BY TRUSSARDI



Platoir deux mains ERGOMUST

- ▶ Lame acier inoxydable biseautée
- ▶ Poignée ergonomique

Référence	Taille (mm)	Condt
9890	500 x 120	1



Mini-platoir déco

- ▶ Idéal pour le ferrage de produits de décoration
- ▶ Lame inox forme trapèze, angles arrondis
- ▶ Poignée ergonomique bi-matière
- ▶ Monture aluminium

Référence	Taille (mm)	Condt
9909	110 x 240	5

ErgoMust
BY TRUSSARDI



Réf. 9903

Réf. 9911

Mini-platoirs déco ERGOMUST

- ▶ Idéal pour le ferrage de produits de décoration
- ▶ Lame acier inoxydable biseautées, angles arrondis
- ▶ Poignée ergonomique bi-matière

Référence	Taille (mm)	Condt
9903	Lame rectangle 80 x 200 mm	5
9911	Lame trapèze 80 x 200 mm	5
9912	Lame trapèze 110 x 240 mm	5

CLASSIC**Mallette 5 couteaux acier inoxydable**

- ▶ Contenant : 1 réf. 4184 - 75 mm, 1 réf. 4185 - 100 mm
1 réf. 4186 - 125 mm, 1 réf. 4187 - 150 mm
+ 1 réf. 4188 - 254 mm OFFERTE
- ▶ Lame acier inoxydable
- ▶ Manche polypropylène armé et riveté

Référence	Cond
LOT 273	1

THÉARD**Mallette 6 couteaux acier inoxydable**

- ▶ Contenant : 1 réf. 4202 - 38 mm, 1 réf. 4205 - 75 mm,
1 réf. 4206 - 100 mm, 1 réf. 4207 - 125 mm,
1 réf. 4208 - 150 mm, 1 réf. 4210 - 6 en 1
- ▶ Lame acier inoxydable trempé protégée par un vernis incolore
- ▶ Manche polyéthylène armé et riveté

Référence	Cond
LOT 43	1

THÉARD**Mallette 6 couteaux acier inoxydable**

- ▶ Contenant : 1 réf. 4205 - 75 mm, 1 réf. 4206 - 100 mm
1 réf. 4207 - 125 mm, 1 réf. 4208 - 150 mm
1 réf. 4209 - 250 mm, 1 réf. 4210 - 6 en 1
- ▶ Lame acier inoxydable trempé protégée par un vernis incolore
- ▶ Manche polyéthylène armé et riveté

Référence	Cond
LOT 44	1

THÉARD**Mallette 4 couteaux acier inoxydable**

- ▶ Contenant : 1 réf. 4206 - 100 mm, 1 réf. 4207 - 125 mm,
1 réf. 4208 - 150 mm, 1 réf. 4209 - 250 mm
- ▶ Lame acier inoxydable trempé protégée par un vernis incolore
- ▶ Manche polyéthylène armé et riveté

Référence	Cond
LOT 48	1

ErgoMust**Mallette 5 couteaux acier inoxydable**

- ▶ Contenant : 1 réf. 4150 - 25 mm, 1 réf. 4156 - 100 mm
1 réf. 4157 - 125 mm, 1 réf. 4158 - 150 mm
1 réf. 4159 - 250 mm
- ▶ Lame acier inoxydable
- ▶ Manche ergonomique bi-matière
- ▶ Tête marteau

Référence	Cond
LOT 90	1

ErgoMust
BY HILTI**Mallette 5 couteaux acier inoxydable**

- ▶ Contenant : 1 réf. 4155 - 75 mm, 1 réf. 4156 - 100 mm
1 réf. 4157 - 125 mm, 1 réf. 4158 - 150 mm
1 réf. 4160 - 10 en 1
- ▶ Lame acier inoxydable
- ▶ Manche ergonomique bi-matière
- ▶ Tête marteau

Référence	Condt
LOT 269	6

ErgoMust
BY HILTI**Trousse 8 couteaux acier inoxydable**

- ▶ Contenant : 1 réf. 4150 - 25 mm, 1 réf. 4152 - 38 mm,
1 réf. 4153 - 50 mm, 1 réf. 4155 - 75 mm,
1 réf. 4156 - 100 mm, 1 réf. 4157 - 125 mm,
1 réf. 4158 - 150 mm, 1 réf. 4160 - 10 en 1
- ▶ Lame acier inoxydable
- ▶ Manche ergonomique bi-matière
- ▶ Tête marteau

Référence	Condt
9850	1

HYDE **Mallette 4 couteaux BLACK and SILVER acier/carbone**

- ▶ Contenant : 1 réf. 2550 - 102 mm, 1 réf. 2750 - 127 mm
1 réf. 2850 - 152 mm, 1 réf. 2890 - 254 mm
- ▶ Lame acier/carbone polie et vernie
- ▶ Manche nylon riveté très résistant aux solvants et aux agressions extérieures
- ▶ Manche armé pour la réf. 2890

Référence	Condt
LOT/E	1

HYDE **Mallette 5 couteaux MAXXGRIP acier/carbone**

- ▶ Contenant : 1 réf. 6100 - 38 mm, 1 réf. 6350 - 76 mm
1 réf. 6570 - 102 mm, 1 réf. 6870 - 152 mm
1 réf. 6990 - 6 en 1
- ▶ Lame acier/carbone
- ▶ Manche ergonomique bi-matière
- ▶ Tête marteau

Référence	Condt
LOT/T	1



Mallette 8 couteaux MAXXGRIP acier/carbone

- ▶ Contenant : 1 réf. 6100 - 38 mm, 1 réf. 6350 - 76 mm, 1 réf. 6570 - 102 mm, 1 réf. 6770 - 127 mm, 1 réf. 6870 - 152 mm, 1 réf. 6885 - 254 mm, 1 réf. 6400 - riflard 76 mm, 1 réf. 6990 - 6 en 1
- ▶ Lame acier/carbone
- ▶ Manche ergonomique bi-matière
- ▶ Tête marteau

Référence	Cond
LOT/A	1



INOX

Mallette 4 couteaux MAXXGRIP INOX

- ▶ Contenant : 1 réf. 6571 - 102 mm, 1 réf. 6771 - 127 mm, 1 réf. 6879 - 152 mm, 1 réf. 6995 - 8 en 1
- ▶ Lame acier inoxydable
- ▶ Manche ergonomique bi-matière
- ▶ Tête marteau
- ▶ Lame acier à très forte teneur en carbone traitée anti-corrosion pour le riflard

Référence	Cond
LOT 114	1



INOX

Mallette 4 couteaux MAXXGRIP INOX

- ▶ Contenant : 1 réf. 6571 - 102 mm, 1 réf. 6771 - 127 mm, 1 réf. 6879 - 152 mm, 1 réf. 6889 - 254 mm
- ▶ Lame acier inoxydable
- ▶ Manche ergonomique bi-matière
- ▶ Tête marteau

Référence	Cond
LOT 351	1



INOX

Mallette 5 couteaux MAXXGRIP INOX

- ▶ Contenant : 1 réf. 6111 - 38 mm, 1 réf. 6351 - 76 mm, 1 réf. 6571 - 102 mm, 1 réf. 6879 - 152 mm, 1 réf. 6995 - 8 en 1
- ▶ Lame acier inoxydable
- ▶ Manche ergonomique bi-matière
- ▶ Tête marteau
- ▶ Lame acier à très forte teneur en carbone traitée anti-corrosion pour le riflard

Référence	Cond
LOT/Z	1



INOX

Mallette 8 couteaux MAXXGRIP INOX

- ▶ Contenant : 1 réf. 6111 - 38 mm, 1 réf. 6221 - 50 mm, 1 réf. 6351 - 76 mm, 1 réf. 6571 - 102 mm, 1 réf. 6771 - 127 mm, 1 réf. 6879 - 152 mm, 1 réf. 6400 - riflard 76 mm - 1 réf. 6995 - 8 en 1
- ▶ Lame acier inoxydable
- ▶ Manche ergonomique bi-matière
- ▶ Tête marteau
- ▶ Lame acier à très forte teneur en carbone traitée anti-corrosion pour le riflard 8 en 1

Référence	Condt
LOT/L	1



INOX

Mallette 8 couteaux MAXXGRIP INOX

- ▶ Contenant : 1 réf. 6111 - 38 mm, 1 réf. 6351 - 76 mm, 1 réf. 6571 - 102 mm, 1 réf. 6771 - 127 mm, 1 réf. 6879 - 152 mm, 1 réf. 6889 - 254 mm, 1 réf. 6400 - riflard 76 mm - 1 réf. 6995 - 8 en 1
- ▶ Lame acier inoxydable
- ▶ Manche ergonomique bi-matière
- ▶ Tête marteau
- ▶ Lame acier à très forte teneur en carbone traitée anti-corrosion pour le riflard 8 en 1

Référence	Condt
LOT/W	1



Trousse 8 couteaux MAXXGRIP acier/carbone

- ▶ Contenant : 1 réf. 6100 - 38 mm, 1 réf. 6350 - 76 mm, 1 réf. 6570 - 102 mm, 1 réf. 6770 - 127 mm, 1 réf. 6870 - 152 mm, 1 réf. 6995 - 8 en 1, 1 réf. 2700 triangle, 1 réf. 2701 demi-lune
- ▶ Lame acier/carbone
- ▶ Manche ergonomique bi-matière
- ▶ Tête marteau
- ▶ Lame acier à très forte teneur en carbone traitée anti-corrosion pour le riflard 8 en 1

Référence	Condt
9853	1



INOX

Trousse 8 couteaux MAXXGRIP INOX

- ▶ Contenant : 1 réf. 6111 - 38 mm, 1 réf. 6221 - 50 mm, 1 réf. 6351 - 76 mm, 1 réf. 6571 - 102 mm, 1 réf. 6771 - 127 mm, 1 réf. 6879 - 152 mm, 1 réf. 6995 - 8 en 1, 1 réf. 2702 demi-lune
- ▶ Lame acier inoxydable
- ▶ Manche ergonomique bi-matière
- ▶ Tête marteau
- ▶ Lame acier à très forte teneur en carbone traitée anti-corrosion pour le riflard 8 en 1

Référence	Condt
9854	1

CLASSIC**TOOLBOX CLASSIC 7 pièces**

- Contenant : 1 réf. 4180 - 25 mm, 1 réf. 4182 - 50 mm,
1 réf. 4185 - 100 mm, 1 réf. 4186 - 125 mm,
1 réf. 4187 - 150 mm, 1 réf. 4188 - 250 mm,
1 réf. 9056 - Cale à poncer 83 mm x 230 mm

Référence	Cond
LOT 300	2*

*Articles non déconditionnables

ErgoMust

**TOOLBOX ERGOMUST 9 pièces**

- Contenant : 1 réf. 4152 - 38 mm, 1 réf. 4155 - 75 mm,
1 réf. 4157 - 125 mm, 1 réf. 4158 - 150 mm,
1 réf. 4168 - 14 cm, 1 réf. 4170 - 18 cm,
1 réf. 4172 - 22 cm, 1 réf. 4160 - Riflard 10 en 1
1 réf. 9056 - Cale à poncer 83 mm x 230 mm

Référence	Cond
LOT 301	2*

*Articles non déconditionnables

ErgoMust

**TOOLBOX ERGOMUST 8 pièces**

- Contenant : 1 réf. 4152 - 38 mm, 1 réf. 4156 - 100 mm,
1 réf. 4157 - 125 mm, 1 réf. 4158 - 150 mm,
1 réf. 4159 - 250 mm, 1 réf. 9902 - 120 x 280 mm,
1 réf. 4160 - Riflard 10 en 1
1 réf. 9056 - Cale à poncer 83 mm x 230 mm

Référence	Cond
LOT 302	2*

*Articles non déconditionnables

HYDE **TOOLBOX HYDE 7 pièces**

- Contenant : 1 réf. 6100 - 38 mm, 1 réf. 6350 - 76 mm,
1 réf. 6770 - 127 mm, 1 réf. 6870 - 152 mm,
1 réf. 6885 - 254 mm, 1 réf. 6995 - Riflard 8 en 1,
1 réf. 9057 - Cale à poncer 83 mm x 230 mm

Référence	Cond
LOT 303	2*


*Articles non déconditionnables

HYDE **TOOLBOX HYDE 7 pièces**

- Contenant : 1 réf. 6111 - 38 mm, 1 réf. 6571 - 102 mm,
1 réf. 6771 - 127 mm, 1 réf. 6879 - 152 mm,
1 réf. 6889 - 254 mm, 1 réf. 6995 - Riflard 8 en 1,
1 réf. 9057 - Cale à poncer 83 mm x 230 mm

Référence	Cond
LOT 304	2*

*Articles non déconditionnables

HYDE**Plateau support enduit HYDE MAXXGRIP**

- ▶ Permet de retenir l'enduit sur une assez grande surface lors de vos travaux de placo, plâtre et maçonnerie
- ▶ La poignée Maxxgrip et le plateau pivotant en font un outil très pratique et ergonomique
- ▶ La surface aluminium est parcourue de stries permettant une meilleure accroche de l'enduit
- ▶ Pour plus de sécurité, les angles du plateau sont arrondis

Référence	Taille (mm)	Condt
9074	250 x 250	5

**Bac encolleur pour bandes à joints PINGOO**

- ▶ Encollez et collez vos bandes d'un seul geste
- ▶ Plus besoin de charger le joint tirez la bande et collez !
- ▶ 30% de gain de temps
- ▶ Pour le collage dans les angles, au plafond ou pour les cueillies
- ▶ Se déplace facilement sur votre chantier (poids : 7 kg)
- ▶ Le bac amovible, en polycarbonate et PVC, se nettoie rapidement au jet
- ▶ Chassis aluminium
- ▶ Marches striées anti-dérapantes aluminium
- ▶ Visserie inox et PVC
- ▶ Réglette de colle inox crantée pour une répartition régulière de la colle
- ▶ Hauteur des marches : 37,5 cm
- ▶ Avis technique de l'Apave du 7 Juillet 2008

Référence	Dimensions (cm)	Condt
8995	59 x 28 x 63,5 cm	1

ErgoMust
by DREAM**Cale plaque à levier**

- ▶ Permet de soulever et maintenir votre plaque de plâtre en position, vous laissant les mains libres pour la visser sur le rail métallique.

Référence	Condt
9082	3

ErgoMust
BY TITAN**Pincès à sertir pour profilés, rails et montants**

- ▶ Pour le sertissage rapide sans utilisation de vis ou de rivets
- ▶ Bec long particulièrement adapté aux rails de plafonds, pour aller sertir les profilés difficiles d'accès...
- ▶ Utilisation à deux mains
- ▶ Capacité maxi : 1 + 1 mm
- ▶ Poignées ergonomiques bi-matière
- ▶ Poids : 770 gr
- ▶ Longueur totale : 330 mm

Référence	Cond
4316	1

ErgoMust
BY TITAN**Pincès à sertir pour profilés, rails et montants**

- ▶ Pour le sertissage rapide sans utilisation de vis ou de rivets
- ▶ Utilisation à deux mains
- ▶ Capacité maxi 0,8 + 0,8 mm
- ▶ Poignées ergonomiques bi-matière
- ▶ Poids : 1000 gr
- ▶ Longueur totale : 340 mm

Référence	Cond
4317	1

ErgoMust
BY TITAN**Pincès à sertir pour profilés, rails et montants**

- ▶ Pour le sertissage rapide sans utilisation de vis ou de rivets
- ▶ S'utilise à une main.
- ▶ Ressort de rappel
- ▶ Capacité maxi 0,6 + 0,6 mm
- ▶ Poignées ergonomiques bi-matière
- ▶ Poids : 700 gr
- ▶ Longueur totale : 270 mm

Référence	Cond
4318	1

Egalement dans la gamme plaquiste :**Voir descriptifs dans rubrique «La coupe»**

Cisaille grignoteuse

Cisailles coupantes

Couteaux laine de verre

Poignard-scie

Scie spécial plâtre

Cutter 25 mm

**Voir descriptifs dans rubrique «Ponçage»**


Rabot petit modèle et lame

Rabots grands modèles et lame

Cales à poncer et résilles



LA COUPE



HYDE[®]

ErgoMust[®]
by THEARD

VAUGHAN[®]



Cisaille grignoteuse ERGOMUST

- ▶ Avec coupe copeaux intégré
- ▶ Protection contre les projections de copeaux
- ▶ Pour la découpe de feuilles de métal jusqu'à 1,2 mm d'épaisseur
- ▶ Permet des coupes circulaires.
- ▶ Bordures propres sans arête.
- ▶ Coupe sans distorsion.
- ▶ Poignées ergonomiques bi-matière.
- ▶ Poids : 420 gr
- ▶ Longueur totale : 265 mm

Référence	Condt
4319	1



Présentoir de comptoir
Réf. PR4312

Cisailles coupantes type aviation ERGOMUST

- ▶ Lame acier haute résistance
- ▶ Ouverture automatique. Cliquet de fermeture par simple pression
- ▶ Poignée ergonomique pour un confort optimal
- ▶ Pour la découpe de rails, profilés, tôles, barres de seuil en acier, aluminium, zinc, plastique, galva, etc...

Réf. 4310 coupe à droite
Réf. 4311 coupe à gauche
Réf. 4312 coupe droite

Référence	Condt
4310	6
4311	6
4312	6



Couteaux laine de verre ERGOMUST

- ▶ A double tranchant
- ▶ Dentures adaptées aux produits d'isolation
- ▶ Etui avec passant pour ceinture

Réf. 4296
▶ Longueur de la lame 300 mm

Réf. 4297
▶ Idéal pour couper les rouleaux
▶ Longueur de la lame 420 mm

Référence	Condt
4296	12
4297	1



Poignard-scie Pro ERGOMUST

- ▶ Lame acier à triple denture extrêmement agressive
- ▶ Poignée ergonomique bi-matière
- ▶ Coupe en poussant ou en tirant
- ▶ Pointe coupante et autoperforante
- ▶ Coupe : plâtre, plaques de plâtre, bois, PVC, ...

Référence	Taille (mm)	Condt
9016	165	10



Scie spécial plâtre ERGOMUST

- ▶ Coupe : plâtre, plaques de plâtre...
- ▶ Denture mixte
- ▶ Poignée ergonomique bi-matière soudée par ultra-sons
- ▶ Permet le traçage d'angles à 45 et 90°

Référence	Taille (mm)	Condt
9032	500	1

ErgoMust
by THOMAS**Cutter STANDARD 9 mm ERGOMUST**

- ▶ Guide lame métallique
- ▶ Corps bi-matière
- ▶ Blocage de lame par bouton poussoir
- ▶ Contient une lame
- ▶ Cavalier libre-service

Référence	Lame (mm)	Condt
4400	9	1

ErgoMust
by THOMAS

Réf. 4406

Réf. 4407

Cutters STANDARD 18 mm ERGOMUST

- ▶ Guide lame métallique
- ▶ Corps bi-matière
- ▶ Blocage de lame par bouton poussoir
- ▶ Contient une lame
- ▶ Cavalier libre-service

Réf. 4406 blocage de lame par bouton poussoir**Réf. 4407 blocage de lame par molette**

Référence	Lame (mm)	Condt
4406	18	1
4407	18	1


ErgoMust
by THOMAS**Cutter STANDARD 25 mm ERGOMUST**

- ▶ Guide lame métallique
- ▶ Corps bi-matière
- ▶ Blocage de lame par bouton poussoir
- ▶ Contient une lame
- ▶ Cavalier libre-service

Référence	Lame (mm)	Condt
4410	25	1

ErgoMust
by THOMAS

Réf. 4340



Réf. 4341

**Cutters PREMIUM 9 mm ERGOMUST**

- ▶ Spécial coupes de précision
- ▶ Guide lame acier inoxydable

Réf. 4340 blocage de lame par bouton poussoir

- ▶ Avec réservoir de 3 lames
- ▶ Cavalier libre-service

Réf. 4341 blocage de lame par bouton poussoir

- ▶ Contient une lame
- ▶ Manche élastomère antidérapant ergonomique
- ▶ Cavalier libre-service

Référence	Lame (mm)	Condt
4340	9	1
4341	9	1

ErgoMust
by THOMAS

Réf. 4346



Réf. 4347

**Cutters PREMIUM 18 mm ERGOMUST**

- ▶ Guide lame acier inoxydable
- ▶ Manche élastomère antidérapant ergonomique
- ▶ Contient une lame
- ▶ Cavalier libre-service

Réf. 4346 blocage de lame par bouton poussoir**Réf. 4347 blocage de lame par molette**


Référence	Lame (mm)	Condt
4346	18	1
4347	18	1

ErgoMust
by TREMM

Réf. 4355



Réf. 4354

**Cutters PREMIUM 25 mm ERGOMUST**

- ▶ Guide lame acier inoxydable
- ▶ Manche élastomère antidérapant ergonomique
- ▶ Contient une lame
- ▶ Cavalier libre-service

Réf. 4355 blocage de lame par bouton poussoir

Réf. 4354 blocage de lame par molette

Référence	Lame (mm)	Condt
4355	25	1
4354	25	1

ErgoMust
by TREMM

Réf. 4348



Réf. 4349


**Cutters PREMIUM 18 mm lame noire ERGOMUST**

- ▶ Guide lame extra épais acier inoxydable
- ▶ Embout avec fonction ouvre boîtes, pots (peinture...)
- ▶ Manche élastomère antidérapant ergonomique
- ▶ Avec réservoir de 3 lames
- ▶ Cavalier libre-service

Réf. 4348 blocage de lame par bouton poussoir


Réf. 4349 blocage de lame par molette

Référence	Lame (mm)	Condt
4348	18	1
4349	18	1


ErgoMust
by TREMM

Réf. 4420

Réf. 4430



Réf. 4431



Réf. 4421

Réf. 4422

Lames pour cutters ERGOMUST

- ▶ Acier haute qualité grande performance, affûtage durable
- ▶ Avec cavalier libre-service

Réf. 4420 boîte distributrice de 10 lames 9 mm

Réf. 4430 10 boîtes distributrices de 10 lames 9 mm

Réf. 4421 boîte distributrice de 10 lames 18 mm

Réf. 4431 10 boîtes distributrices de 10 lames 18 mm

Réf. 4422 boîte distributrice de 10 lames 25 mm

Référence	Lame (mm)	Condt
4420	9	100
4430	9	10
4421	18	100
4431	18	10
4422	25	10

ErgoMust
by TREMM**Lames noires PREMIUM 18 mm ERGOMUST**

- ▶ Ultra-fine, en fil de rasoir
- ▶ Acier haut de gamme garantissant dureté et affûtage longue durée
- ▶ Anti-rouille, anti-adhésive
- ▶ Boîte distributrice de 10 lames
- ▶ Avec cavalier libre-service

Référence	Lame (mm)	Condt
4357	18	1



Couteau à lame fixe HYDE

- ▶ Couteau à lame fixe (croche ou trapèze)
- ▶ Poignée ergonomique et coudée permettant les coupes nécessitant un effort important
- ▶ Changement de lame sans outil en dévissant la partie inférieure

Référence	Taille (mm)	Condt
42080	-	5



Couteau à lame rétractable

- ▶ Couteau à lame rétractable 3 positions (croche ou trapèze)
- ▶ Excellente prise en main grâce à son manche caoutchouté
- ▶ Vis d'assemblage du manche "captive"

Référence	Taille (mm)	Condt
EDEN20	-	24
4380 (livré sur carte)	-	1



Lames pour couteaux rétractables

Réf. 42100 lames trapèze HYDE

- ▶ Blister de 5 lames trapèze largeur 60 mm

Réf. 42200 lames croches HYDE

- ▶ Blister de 5 lames croches largeur 55 mm


Réf. 4385 lames trapèze

- ▶ Boîte distributrice de 5 lames
- ▶ Avec cavalier libre-service

Réf. 4386 lames croche

- ▶ Boîte distributrice de 5 lames
- ▶ Avec cavalier libre-service

Référence	Taille (mm)	Condt
42100	-	10
42200	-	10
4385	-	10
4386	-	10



Couteau à émarger/lames HYDE

- ▶ Changement rapide de la lame sans outils
- ▶ Livré avec une lame
- ▶ Présentation sous blister

Référence	Taille (mm)	Condt
31550	-	5




Roulette coupe-papier

- ▶ Pour des coupes nettes et d'équerre

Réf. 218 lame de rechange

- ▶ Diamètre 63 mm

Référence	Taille (mm)	Condt
217	-	1
218	-	1



Réf. 34015

Réf. 34010

Ciseaux

- ▶ Acier inoxydable
- ▶ Anneaux bi-matière pour la réf. 34015 HYDE, plastifiés pour la réf. 34010
- ▶ Forme ergonomique

Référence	Taille (mm)	Condt
34015	279	5
34010	290	5

VAUGHAN®**La coupe en tirant**

Scies japonaises VAUGHAN

Scies traditionnelles

**Scies japonaises VAUGHAN**

- ▶ Tout le savoir-faire ancestral des japonais en matière de lame :
 - Qualité de l'acier (acier carbone plaquage nickelé pour plus de dureté et de flexibilité)
 - Triple dentures très fines, régulières et ultra résistantes caractérisent nos scies et vous permettent de couper même les bois les plus durs avec facilité et longévité (dans des conditions normales d'utilisation)
- ▶ Le manche ergonomique et réversible permet une excellente prise en main
- ▶ Les lames sont facilement et rapidement interchangeables
- ▶ Système de blocage et de verrouillage robuste empêchant tout jeu de la lame dans le manche

Réf. BS333C

- ▶ Coupes moyennes à grosses
- ▶ Spéciale chantier gros travaux : chevrons, bastaing, madriers...

Réf. 333RBC lame de rechange**Réf. BS265M**

- ▶ Coupes moyennes à fines
- ▶ La polyvalente : coupes nettes, sans éclat liteaux, baguettes...

Réf. 265RBM lame de rechange**Réf. BS240P**

- ▶ Coupes extra fines
- ▶ Idéale pour le PVC, plexi, plastiques...


Réf. 240RBP lame de rechange**Réf. BS250D**

- ▶ Coupes moyennes (dans le sens de la fibre) et coupes extra fines
- ▶ Lame flexible pour les coupes spécifiques

Réf. 250RBD lame de rechange

Référence	Taille (mm)	Condt
BS333C	333	4
BS265M	265	4
BS240P	240	4
BS250D	250	4
333RBC	333	4
265RBM	265	4
240RBP	240	4
250RBD	250	4

OUTILLAGE DU PEINTRE DECORATEUR



Théard

HYDE

tapo
Tapisserie
fix



Couteau à maroufler bleu

- ▶ Poignée incorporée

Référence	Taille (mm)	Condt
9500	270	5



Couteau à maroufler HYDE

- ▶ Polyéthylène
- ▶ Poignée incorporée

Référence	Taille (mm)	Condt
9510	200	5



Couteau à émarger/Lames HYDE

- ▶ Changement rapide de la lame sans outils
- ▶ Livré avec une lame
- ▶ Présentation sous blister


Référence	Taille (mm)	Condt
31550	-	5



Roulette de colleur spéciale angles HYDE

- ▶ Fût et manche bois
- ▶ 3 positions

Référence	Taille (mm)	Condt
30250	30	5



Règle à émarger

- ▶ Lame inoxydable
- ▶ Poignée polypropylène

Référence	Taille (mm)	Condt
45800	600	5



Règle à émarger HYDE

- ▶ Lame inox
- ▶ Poignée polypropylène
- ▶ Pour émarger, masquer, tracer...

Référence	Taille (mm)	Condt
45810	600	5



PAPER TIGER Triple action

- ▶ Outil à perforer le papier peint
- ▶ Pour surfaces importantes
- ▶ Favorise la pénétration du décolle papiers peints et la dissolution de la colle

Référence	Taille (mm)	Condt
231	-	1




Pulvérisateur à pression réglable 2 litres

- ▶ Fabriqué avec des matériaux de haute qualité
- ▶ Réservoir semi-transparent renforcé avec une graduation en relief
- ▶ Equipé de joints Viton® offrant une résistance chimique élevée
- ▶ Buse ajustable
- ▶ Pompe à pression préalable multi-usages haut de gamme pour professionnels

Référence	Capacité totale (L)	Capacité utile (L)	Condt
2298	2	1,8	8



Réf. 2300



Réf. 2320

Pulvérisateur à pression réglable 8,50 litres

- ▶ Fabriqué avec des matériaux de haute qualité
 - ▶ Réservoir semi-transparent renforcé avec une graduation en relief
 - ▶ Equipé de joints Viton® offrant une résistance chimique élevée
 - ▶ Poignée de pompage anticorrosion et garnitures en fluorocarbure
 - ▶ Lance et poignée en résine
 - ▶ Pression maximum 3 bars
 - ▶ Soupape de sécurité
 - ▶ Bretelle de portage en toile
- Set de joints de rechange réf. 2320 pour pulvérisateur 8,50 l

Référence	Capacité totale (L)	Capacité utile (L)	Condt
2300	10,75	8,50	1
2320	-	-	1



Présentoir de 12



PaintMiser 10 en 1 HYDE

- ▶ Racle et nettoie les parois intérieures des pots de peinture
- ▶ Ouvre-pots
- ▶ Racle et nettoie les rainures de pots
- ▶ Epure les rouleaux de peinture
- ▶ Racle et nettoie les rebords intérieurs
- ▶ Racle et nettoie les rebords extérieurs
- ▶ Mélange la peinture
- ▶ Etale le mastic, l'enduit, la colle...

Référence	Taille (mm)	Condt
47100	-	12



Table à tapisser

- ▶ Contreplaqué épaisseur 4 mm
- ▶ Cadre bois
- ▶ Piétement incliné en tube acier Ø 14 mm soudé
- ▶ Verrouillage par manchon en acier laqué
- ▶ Poignée plastique pour le transport
- ▶ Hauteur : 0,81 m

Référence	Dim. dépliée (m)	Dim. pliée (m)	Poids (kg)	Condt
563	2 x 0,60	1 x 0,60	7	15*
				27
561	2 x 0,60	1 x 0,60	7	3*

*Articles non déconditionnables



Table à tapisser professionnelle

- ▶ Contreplaqué épaisseur 5 mm
- ▶ Cadre bois
- ▶ Graduation sur toute la longueur**
- ▶ Piétement incliné en tube acier Ø 16 mm soudé
- ▶ Verrouillage par manchon en acier laqué
- ▶ Poignée plastique pour le transport
- ▶ Hauteur : 0,80 m

Référence	Dim. dépliée (m)	Dim. pliée (m)	Poids (kg)	Condt
600	2 x 0,60	1 x 0,60	10,5	2*

*Articles non déconditionnables

** Vendue également séparément sous la réf. 760



Table à tapisser professionnelle

- ▶ Contreplaqué épaisseur 5 mm
- ▶ Cadre bois percé pour adjonction de rallonges
- ▶ Graduation sur toute la longueur*
- ▶ Piétement droit en tube acier Ø 22 mm soudé
- ▶ Verrouillage de sécurité par compas en acier laqué avec goupille automatique
- ▶ Poignée plastique pour le transport
- ▶ Utilisable en 2,00 x 0,80 m avec adjonction d'une paire de rallonges latérales réf. 620RL
- ▶ Utilisable en 2,00 x 1,00 m avec adjonction de 2 paires de rallonges latérales réf. 620RL
- ▶ Utilisable en 2,50 x 1,00 m avec adjonction de 2 paires de rallonges latérales réf. 620RL et 1 paire de rallonges extrémités réf. 620RE
- ▶ Hauteur : 0,84 m

Rallonge d'extrémité réf. 620RE

- ▶ Contreplaqué épaisseur 5 mm avec tenons bois pour fixation

Rallonge latérale réf. 620RL

- ▶ Contreplaqué épaisseur 5 mm avec tenons bois pour fixation

Référence	Dim. dépliée (m)	Dim. pliée (m)	Poids (kg)	Condt
620	2 x 0,60	1 x 0,60	11,5	1
620RE	1 x 0,25	-	2,2	1
620RL	1 x 0,20	-	1,5	1

* Vendue également séparément sous la réf. 760





Table à tapisser professionnelle

- ▶ Contreplaqué épaisseur 5 mm
- ▶ Cadre bois
- ▶ Graduation uniquement sur 2 m
- ▶ Piétement droit en tube acier Ø 22 mm soudé
- ▶ Verrouillage de sécurité par compas en acier laqué avec goupille automatique
- ▶ Lumière dans le plateau CP pour le transport
- ▶ Utilisable en 2 m, 2,50 m ou 3 m avec les rallonges pliées ou dépliées
- ▶ Hauteur : 0,84 m

Référence	Dim. dépliée (m)	Dim. pliée (m)	Poids (kg)	Condt
751	3 x 0,75	1 x 0,75	21,5	1
1001	3 x 1,00	1 x 1	24,5	1



Table aluminium professionnelle

- ▶ Contreplaqué épaisseur 5 mm
- ▶ Cadre aluminium
- ▶ Graduation sur toute la longueur
- ▶ Equerres plastiques de renforcement
- ▶ Piétement incliné en tube acier
- ▶ Verrouillage par manchon en acier laqué
- ▶ Poignée plastique pour le transport
- ▶ Hauteur : 0,80 m

Référence	Dim. dépliée (m)	Dim. pliée (m)	Poids (kg)	Condt
609	2 x 0,60	1 x 0,60	10,4	2*

*Articles non déconditionnables



Table aluminium professionnelle

- ▶ Contreplaqué épaisseur 5 mm
- ▶ Cadre aluminium laqué peinture époxy
- ▶ Graduation sur toute la longueur**
- ▶ Equerres plastiques de renforcement
- ▶ Piétement incliné en tube acier Ø 16 mm
- ▶ Verrouillage par manchon en acier laqué
- ▶ Poignée plastique pour le transport
- ▶ Hauteur : 0,80 m

Référence	Dim. dépliée (m)	Dim. pliée (m)	Poids (kg)	Condt
610	2 x 0,60	1 x 0,60	11	2*

*Articles non déconditionnables

** Vendue également séparément sous la réf. 760



Table aluminium professionnelle

- ▶ Contreplaqué épaisseur 5 mm verni
- ▶ Cadre aluminium laqué peinture époxy
- ▶ Graduation sur toute la longueur
- ▶ Equerres plastiques de renforcement
- ▶ Piétement droit en tube aluminium Ø 22 mm soudé
- ▶ Verrouillage de sécurité par compas en acier laqué avec goupille automatique
- ▶ Poignée plastique pour le transport
- ▶ Utilisable en 2,50 m ou 3,00 m avec adjonction d'une paire de rallonges d'extrémité réf. 680RE
- ▶ Hauteur : 0,84 m

Rallonge d'extrémité réf. 680RE

- ▶ Paire de rallonges d'extrémité adaptable par vis
- ▶ Contreplaqué épaisseur 5 mm verni
- ▶ Cadre aluminium laqué peinture époxy

Référence	Dim. dépliée (m)	Dim. pliée (m)	Poids (kg)	Condt
680	2 x 0,80	1 x 0,80	12	1
680RE	0,50 x 0,80	-	6	1



Table aluminium professionnelle

- ▶ Contreplaqué épaisseur 5 mm verni
- ▶ Cadre aluminium laqué peinture époxy
- ▶ Graduation uniquement sur 2 m*
- ▶ Equerres plastiques de renforcement
- ▶ Piétement droit en tube aluminium Ø 22 mm soudé
- ▶ Verrouillage de sécurité par compas en acier laqué avec goupille automatique
- ▶ Lumière dans le plateau CP pour le transport
- ▶ Utilisable en 2 m, 2,50 m ou 3 m avec les rallonges pliées ou dépliées
- ▶ Hauteur : 0,84 m

Référence	Dim. dépliée (m)	Dim. pliée (m)	Poids (kg)	Condt
753	3 x 0,75	1 x 0,75	19	1
1003	3 x 1,00	1 x 1	23	1

* Vendue également séparément sous la réf. 760



Table aluminium professionnelle

- ▶ Contreplaqué épaisseur 5 mm
- ▶ Cadre aluminium laqué peinture époxy
- ▶ Graduation uniquement sur 2 m
- ▶ Equerres plastiques de renforcement
- ▶ Piétement droit en tube Ø 22 mm soudé
- ▶ Verrouillage de sécurité par compas en acier laqué avec goupille automatique
- ▶ Lumière dans le plateau CP pour le transport
- ▶ Utilisable en 2 m, 2,50 m ou 3 m avec les rallonges pliées ou dépliées
- ▶ Hauteur : 0,84 m

Référence	Dim. dépliée (m)	Dim. pliée (m)	Poids (kg)	Condt
604	3 x 0,60	1 x 0,60	21	1
754	3 x 0,75	1 x 0,75	24	1
1004	3 x 1,00	1 x 1	27	1



PROFIX à base pivotante

Encolleuse à positionner sur table pour papiers-peints jusqu'à 56 cm

- ▶ Bac et règle de colle en inox
- ▶ Rouleau à encoller en PVC
- ▶ Supports de papiers peints en nylon
- ▶ Munie d'une base pivotante permettant de tirer les lés de papiers-peints sans se pencher sur la table à tapisser
- ▶ Mise en œuvre rapide, simple, même pour quelques rouleaux
- ▶ Contenance du bac : 4 L

Référence	Dim. (m) L x l x h	Poids (kg)	Condt
239	0,66 x 0,29 x 0,12 sans malette	4	1
241	0,66 x 0,29 x 0,12 avec malette	5	1



MINIFIX M

Encolleuse pour papiers-peints jusqu'à 56 cm

- ▶ Elle est le complément indispensable à l'outillage du professionnel
- ▶ Mise en œuvre rapide, encollage facile
- ▶ Bac en acier (contenance 4 L)
- ▶ Rouleau à encoller en PVC, racleur en acier inoxydable

Référence	Dim. (m) L x l x h	Poids (kg)	Condt
240	0,60 x 0,29 x 0,10	5	1



CB 70

Encolleuse pour papiers peints et ingrains jusqu'à 56 cm

- ▶ Idéale pour la pose de tous papiers peints unis ou avec raccords (dans ce cas, encollage lé par lé une fois découpé)
- ▶ Bac et capot inox, rouleaux de guidage aluminium, visserie laiton, rouleau encollé PVC
- ▶ Réglage de l'épaisseur de colle de chaque côté du bac à l'aide de 2 flèches de blocage et graduation pour un encollage régulier
- ▶ Règle de coupe sur le capot et roulette coupe-papier pour des coupes nettes et d'équerre
- ▶ Bouchon de vidange dans le bac permettant une récupération de la colle et un nettoyage rapide et facile
- ▶ Règle inox anti-éclaboussures à l'arrière du bac
- ▶ Plaque de serrage inox et flasque plastique réglable sur la tige support du rouleau de papier peint pour lui éviter de dévier latéralement
- ▶ Poignée pour le transport
- ▶ Possibilité d'ajouter un compteur réf. 237
- ▶ Contenance du bac : 7 L

Piètement réf. 242S

- ▶ Pliable pour faciliter le transport
- ▶ Doté de 4 pieds réglables en hauteur
- ▶ Finition peinture époxy

Référence	Dim. (m) L x l x h	Poids (kg)	Condt
242	0,65 x 0,40 x 0,17	9,5	1
242S	-	4,5	1

**CB 75****Encolleuse pour papiers peints et ingrains jusqu'à 82 cm**


- ▶ Caractéristiques techniques identiques à l'encolleuse CB 70 réf. 242
- ▶ Livré avec piétement pliable (finition peinture époxy) doté de 4 pieds réglables en hauteur
- ▶ Contenance du bac : 10 L

Référence	Dim. (m) L x l x h	Poids (kg)	Condt
243	0,88 x 0,43 x 0,23	18,5	1

**CB 1000****Encolleuse pour papiers peints, intissé et toile de verre jusqu'à 106 cm**

- ▶ Caractéristiques techniques identiques à l'encolleuse CB 75 réf. 243
- ▶ Livré avec piétement pliable (finition peinture époxy) doté de 4 pieds réglables en hauteur
- ▶ Contenance du bac : 13 L

Référence	Dim. (m) L x l x h	Poids (kg)	Condt
244	1,12 x 0,43 x 0,23	29,7	1

**Capot avec système de mouillage**

Pour toile de verre pré-encollée

- ▶ S'adapte sur la CB 1000 réf. 244 à la place du capot existant
- ▶ Permet de transformer la CB 1000 en bac avec système de mouillage

Référence	Dim. (m) L x l x h	Poids (kg)	Condt
247	-	4	1

Se reporter à la fiche technique pour plus de renseignements



Bac de trempage

Pour toile de verre pré-encollée d'un mètre de large

- ▶ Bac tout alu
- ▶ Rouleau de guidage aluminium
- ▶ Coupe sur bordure
- ▶ Bande mohair pour éliminer le surplus d'eau
- ▶ Support pour compteur
- ▶ Bouchon de vidange au fond du bac

Le support réf. 260S

- ▶ Laqué époxy.

Référence	Dim. (m) L x l x h	Poids (kg)	Condt
260	1,07 x 0,45 x 0,16	5,140	1



Mini table pour CB 70

- ▶ Cadre aluminium laqué peinture époxy
- ▶ Contreplaqué épaisseur 5 mm
- ▶ Equerres plastiques de renforcement
- ▶ Piètement réglable en hauteur
- ▶ Verrouillage par compas
- ▶ Système de coupe de bandes intégré au milieu du plateau, avec 4 graduations
- ▶ Très faible encombrement une fois pliée
- ▶ Se fixe sur le piètement de la CB 70

Référence	Dim. (m) L x l x h	Poids (kg)	Condt
259	0,67 x 0,67	6,4	1

En photo avec la réf. 242 et 242S



Mini table pour CB 1000

- ▶ Cadre aluminium laqué peinture époxy
- ▶ Contreplaqué épaisseur 5 mm
- ▶ Equerres plastiques de renforcement
- ▶ Piètement réglable en hauteur
- ▶ Verrouillage par compas
- ▶ Système de coupe de bandes intégré au milieu du plateau, avec 4 graduations
- ▶ Très faible encombrement une fois pliée
- ▶ Se fixe sur le piètement de la CB 1000

Référence	Dim. (m) L x l x h	Poids (kg)	Condt
258	1,16 x 0,84	9,4	1

En photo avec la réf. 244



Valise pour encolleuse CB

- ▶ Caisse contreplaqué BATIPIN 10 mm renforcée avec coins en acier nickelé
- ▶ Fermeture saute-relle percée
- ▶ Poignée pour le transport

Référence	Pour réf.	Dim. (m) L x l x h	Poids (kg)	Condt
242V	242	0,71 x 0,44 x 0,20	7,5	1
243V	243	0,98 x 0,36 x 0,20	9	1
244V	244	1,21 x 0,36 x 0,20	10,7	1



Roulette coupe-papier

- ▶ Pour des coupes nettes et d'équerre

Lame réf. 218

- ▶ Diamètre 63 mm

Référence	Condt
217	1
218	1



Séparateur de colle

- ▶ Permet d'encoller les rouleaux de largeur standard (53 cm) avec l'encolleuse CB 1000 réf. 244
- ▶ S'adapte également dans les encolleuses CB 70 réf. 242 et CB 75 réf. 243

Référence	Condt
245	1



Compteur éco

- ▶ Complément de mesure indispensable pour encolleuses réf. 235, 242, 243, 244 et dérouleurs réf. 251, 252 et 249
- ▶ Lecture très facile grâce aux chiffres de 7 mm
- ▶ Livré avec sacoche

Référence	Condt
237	1



Accessoires encolleuse

- ▶ Paire de rallonges réf. 214 pour CB 70
- ▶ Paire de roues réf. 215 pour support encolleuse
- ▶ Paire de rallonges tige support réf. 216 pour CB 1000

Référence	Condt
214	1
215	1
216	1



Combi table/dérouleur

- ▶ Cadre aluminium laqué peinture époxy
- ▶ Contreplaqué épaisseur 5 mm
- ▶ Verrouillage par compas
- ▶ Blocage latéral du rouleau de toile de verre par une butée réglable positionnée sur la barre qui sert de support au compteur
- ▶ Barre de coupe inox pour des coupes précises et d'équerre
- ▶ Livré avec araseur pour émarger les rouleaux ou couper des bandes
- ▶ Réglage précis de cet araseur grâce à la graduation
- ▶ Possibilité d'ajouter un compteur réf. 237 pour mesurer les lés
- ▶ Poignée pour le transport
- ▶ Hauteur : 0,86 m

Référence	Dim. (m) L x l	Poids (kg)	Condt
249	1,20 x 0,80	16,2	1



Dérouleur de toile de verre

- ▶ Plateau de travail (112 x 32 cm) en tôle aluminium striée antidérapante, épaisseur 3 mm
- ▶ Châssis en tube acier 20 x 20
- ▶ Hauteur du plateau : 0,45 m
- ▶ Barre de coupe intégrée
- ▶ 2 galets montés sur axe pour le déplacer
- ▶ Finition peinture époxy


Référence	Dim. (m) L x l x h	Poids (kg)	Condt
329	1,16 x 0,42 x 0,45	16	1



Dérouleur revêtements muraux

- ▶ Pour revêtements muraux jusqu'à 130 cm
- ▶ Avec barre de coupe
- ▶ Tout acier laqué époxy
- ▶ Possibilité d'ajouter un compteur réf. 237 pour mesurer les lés
- ▶ Se plie pour un encombrement minimum
- ▶ Hauteur : 0,82 m

Référence	Poids (kg)	Condt
248	11,8	1



Dérouleurs pour intissés

- ▶ Dérouleurs muni de 2 rouleaux avec embouts plastiques indéformables, montés sur axe
- ▶ Roulettes avec freins
- ▶ Finition peinture époxy

Référence	Dim. (m) L x l x h	Poids (kg)	Condt
321	0,22 x 0,56 x 0,13	16	1
322	0,22 x 1,09 x 0,13	8,8	1

GRATTAGE ET DÉCAPAGE



HYDE

ErgoMust
by THÉARD

Théard



Grattoir à lame déportable

- ▶ Lame acier carbone largeur 26 mm affûtée des 2 côtés
- ▶ Manche polypropylène

Réf. 11000 lame 26 mm

- ▶ Présentation sous blister

Référence	Condt
10500	5
11000	10



Grattoir à lame déportable

- ▶ Lame acier carbone largeur 38 mm affûtée des 2 côtés
- ▶ Manche polypropylène

Réf. 11050 lame 38 mm

- ▶ Présentation sous blister

Référence	Condt
10510	5
11050	10



Grattoir à lame déportable

- ▶ Lame acier carbone largeur 64 mm affûtée des 2 côtés
- ▶ Manche polypropylène

Réf. 11100 lame 64 mm

- ▶ Présentation sous blister

Référence	Condt
10520	5
11100	10



Grattoir à lame

- ▶ Lame acier carbone largeur 64 mm affûtée des 4 côtés
- ▶ Manche polypropylène

Réf. 11130 lame 64 mm

- ▶ Présentation sous blister

Référence	Condt
10540	5
11130	10



Grattoir à lame déportable

- ▶ Lame acier carbone largeur 128 mm affûtée des 2 côtés
- ▶ Manche polypropylène

Réf. 11150 lame 128 mm

- ▶ Présentation sous blister

Référence	Condt
10550	5
11150	10

HYDE 



Kit grattoir contours

- ▶ Une panoplie complète de grattoirs permettant le décapage de peinture, vernis, enduit, joints silicone, rouille sur des formes de supports les plus diverses.
- ▶ Changement rapide de la lame sans outil
- ▶ Le kit comprend 1 manche bi-matière + 6 lames
- ① Pour moulures bois avec des arrondis concaves et rebords étroits plats. Adaptée pour les pieds de chaise, barreaux, dossiers...
- ② Surfaces planes et surfaces concaves larges : moulures, barreaux, angles droits...
- ③ Pour le démaquage, petites moulures concaves très arrondies, pour les rebords de fenêtres, cadres...
- ④ Pour formes arrondies : les rideaux en bois, les tringles, encadrements de portes et fenêtres, les lambris...
- ⑤ Surfaces concaves et angles.
- ⑥ Pour moyennes et grosses baguettes. Moulures convexes : rampes, balustres, marches d'escalier...

Référence	Condt
10450	5

HYDE 



Présentoir de comptoir
Réf. PR13050

Gratte vitre

- ▶ Pour lame de rasoir à dos
- ▶ Corps entièrement soudé avec bouton poussoir nervuré
- ▶ Forme ergonomique
- ▶ Livré avec une boîte de 5 lames réf. 13120
- ▶ Présentation sous blister

Réf. 13120 lames à dos

- ▶ Blister de 5 lames de rasoir à dos

Référence	Condt
13050	10
13120	20



Réf. 33116

Scraper

- ▶ Longueur 39 cm
- ▶ Largeur de la lame : 125 mm
- ▶ Poignée avec butée
- ▶ Livré avec vis de rechange

Réf. 33116 lames

- ▶ Paquet de 10 lames 125 mm

Référence	Condt
33115	6
33116	6

ErgoMust
by HEMAN



Réf. 33116



Méga scraper

- ▶ Pour gratter et décapier en force
- ▶ Longueur 47 cm
- ▶ Largeur de la lame : 125 mm
- ▶ Poignées ergonomiques
- ▶ Changement rapide de la lame sans outil

Réf. 33116 lames

- ▶ Paquet de 10 lames 125 mm

Référence	Condt
33117	1
33116	6

HYDE 



Réf. 33170

Scraper

- ▶ Changement de la lame facile et sans outil

Réf. 33170 lames

- ▶ Paquet de 5 lames 102 mm

Référence	Condt
33120	5
33170	5



Brosses à manche

- ▶ Fil acier pour la réf. 4330
- ▶ Fil laiton pour la réf. 4331
- ▶ Manche bois

Référence	Condt
4330	100
4331	100



Brosses violon

- ▶ Fil acier pour la réf. 4332
- ▶ Fil laiton pour la réf. 4333
- ▶ Manche bois

Référence	Condt
4332	100
4333	100



Brosse à bougie

- ▶ Fil laiton
- ▶ Manche bois

Référence	Condt
4334	100



Brosse métal convexe

- ▶ Fil acier ondulé
- ▶ Dos acier profilé
- ▶ Manche plastique

Référence	Condt
4335	24




Brosse métallique MAXGRIPP

- ▶ Manche bi-matière ergonomique
- ▶ Très grande longévité
- ▶ Extrémité pointue pour accéder dans les angles
- ▶ Fil acier à haute teneur en carbone longueur 30 mm 4x19 rangs

Référence	Condt
46839	4

PONÇAGE



HYDE

ErgoMust
by THÉARD

Théard





Réf. 4300

Réf. 4301



Robot petit modèle

- ▶ Bloc métal forme ergonomique
- ▶ Changement de la lame instantané
- ▶ S'utilise d'une seule main
- ▶ Pour lame de 140 mm réf. 4301

Référence	Condt
4300	25
4301	36



Réf. 4302

Réf. 4303



Robot grand modèle

- ▶ Bloc métal forme ergonomique
- ▶ Changement de la lame à l'aide d'un tournevis
- ▶ Pour lame de 250 mm réf. 4303

Référence	Condt
4302	12
4303	36



Réf. 4305

Réf. 4303



Robot grand modèle poignée réglable

- ▶ Bloc métal forme ergonomique
- ▶ 2 poignées ergonomiques bi-matière dont une réglable
- ▶ Changement de la lame instantané
- ▶ Pour lame de 250 mm réf. 4303

Référence	Condt
4305	10
4303	36



Cale à poncer

- ▶ Pour poncer les bandes de placoplâtre, les grandes surfaces planes et les angles
- ▶ Dimensions de la cale 83 x 230 mm
- ▶ Pour abrasifs 83 x 280 mm réf. 9060 et 9062 (ci-dessous)

Référence	Condt
9056	5



Réf. 9057

Réf. 9062

Cale à poncer Maxxgrip Pro Série

- ▶ Système Easyclamp pour un meilleur blocage de l'abrasif
- ▶ Poignée ergonomique pour un meilleur confort
- ▶ Pour poncer : les bandes de placoplâtre, les grandes surfaces planes et les angles
- ▶ Dimensions de la cale : 83 x 230 mm
- ▶ Pour abrasifs 83 x 280 mm

Résilles abrasives 84 x 280 mm avec encoches

- ▶ Conditionnées par paquet de 10 (présentation cavalier libre service)
- ▶ Disponible en grain 80 (réf. 9060) et grain 120 (réf. 9062)
- ▶ Anti encrassant grâce aux mailles permettant l'évacuation du ponçage
- ▶ Réversible - longévité exceptionnelle dûe au carbure de silicium à haute dureté
- ▶ Nettoyage à sec ou à l'eau

Référence	Condt
9057	5
9060	10
9062	10




MIROX

Abratif à sec

- ▶ Oxyde d'aluminium (Corindon)
- ▶ Support papier D, B
- ▶ Liant : encollage résine sur colle organique
- ▶ Poudrage : 50% ouvert
- ▶ Couleur : jaune
- ▶ Utilisation : ponçage manuel
- ▶ Format : 230 x 280 mm

Référence	Grain	Condé
3410/25	40	10 x 25
3411/25	60	10 x 25
3412/25	80	10 x 25
3413	100	10 x 50
3414	120	10 x 50
3415	150	10 x 50
3416	180	10 x 50
3417	240	10 x 50



Papier de verre

- ▶ Silix supérieur
- ▶ Support papier
- ▶ Couleur : marron
- ▶ Utilisation : ponçage manuel
- ▶ Format : 230 x 280 mm

Référence	Grain	Condé
3400	40	10 x 50
3401	60	10 x 50
3402	80	10 x 50
3403	120	10 x 50
3404	150	10 x 50




HIFLEX

Abratif à sec

- ▶ Oxyde d'aluminium (Corindon)
- ▶ Support papier latex C très flexible
- ▶ Liant : encollage résine sur résine
- ▶ Poudrage : semi ouvert
- ▶ Couleur : marron
- ▶ Utilisation : ponçage manuel
- ▶ Format : 230 x 280 mm

Référence	Grain	Condé
3650	40	10 x 25
3651	60	10 x 25
3652	80	10 x 25
3653	100	10 x 50
3654	120	10 x 50
3655	150	10 x 50
3656	180	10 x 50
3657	220	10 x 50

**WATERPROOF****Abrusif à l'eau**


- ▶ Oxyde d'aluminium (grain 60 au grain 360)
- ▶ Carbure de silicium (grain 400 au grain 800)
- ▶ Support papier latex, B
- ▶ Liant : double encollage résine
- ▶ Poudrage : 50% ouvert
- ▶ Couleur : noir
- ▶ Utilisation : dressage et ponçage de finition manuel
- ▶ Format : 230 x 280 mm

Référence	Grain	Cond't
3431	80	10 x 50
3432	100	10 x 50
3433	120	10 x 50
3434/50	150	10 x 50
3435/50	180	10 x 50
3436/50	220	10 x 50
3437	240	10 x 50
3438/50	280	10 x 50
3439	320	10 x 50
3440/50	360	10 x 50
3441	400	10 x 50
3443	600	10 x 50
3444	800	10 x 50

**GOLD GRIP****Abrusif à sec anti-encrassant**

- ▶ Oxyde d'aluminium (Corindon)
- ▶ Traitement stéarate S
- ▶ Support E, D, C
- ▶ Liant : encollage résine sur colle organique
- ▶ Poudrage : 50% ouvert
- ▶ Couleur : or
- ▶ Utilisation : ponçage manuel de vernis, peinture, bois brut...
- ▶ Format : 72 x 125 mm

Référence	Grain	Cond't
3351	40	10 x 50
3352	60	10 x 50
3353	80	10 x 50
3354	100	10 x 50
3355	120	10 x 50
3358	150	10 x 100
3359	180	10 x 100

Présentoir de comptoir
Réf. PR3361**Cales à poncer****Qualité supérieure réf. 3360**

- ▶ Caoutchouc cellulaire ferme avec bande velcro collée
- ▶ Longueur : 120 mm – Largeur : 70 mm
- ▶ Epaisseur : 45 mm

Qualité standard réf. 3361 (bleue) réf. 3362 (noire)

- ▶ Mousse avec bande velcro collée
- ▶ Dimensions idem réf. 3360

Référence	Grain	Cond't
3360	-	25
3361	-	25
3362	-	25



Présentoir de comptoir
Réf. PR545

Eponges abrasives

- ▶ Pour une finition parfaite des angles grâce à l'inclinaison de 20° des côtés.
- ▶ Idéale pour le ponçage d'huissieries
- ▶ Très qualitative à un prix attractif

Référence	Grain	Condt
545	Moyen	20
546	Fin	20




HIOMANT

Rouleau abrasif à sec

- ▶ Oxyde d'aluminium (Corindon)
- ▶ Support papier E (220 g)
- ▶ Liant : encollage résine sur colle organique
- ▶ Poudrage : fermé
- ▶ Couleur : jaune
- ▶ Utilisation : ponçage manuel (ou sur ponceuse vibrante) sur bois, dressage mastic, décapage de surfaces peintes ou laquées
- ▶ Rouleau de 115 mm x 50 ml

Référence	Grain	Condt
3470	40	1
3471	60	1
3472	80	1
3473	100	1
3474	120	1
3475	150	1



HIFLEX

Rouleau abrasif à sec

- ▶ Oxyde d'aluminium (Corindon)
- ▶ Support papier latex C très flexible
- ▶ Liant : encollage résine sur résine
- ▶ Poudrage : semi ouvert
- ▶ Couleur : marron
- ▶ Utilisation : ponçage manuel
- ▶ Rouleau de 115 mm x 50 ml

Référence	Grain	Condt
3660	40	1
3661	60	1
3662	80	1
3663	100	1
3664	120	1



Rouleau abrasif à sec

- ▶ Oxyde d'aluminium (Corindon)
- ▶ Support papier E (220 g)
- ▶ Utilisation : ponçage manuel (ou sur ponceuse vibrante) sur bois, dressage mastic, décapage de surfaces peintes ou laquées
- ▶ Rouleau de 115 mm x 50 ml

Référence	Grain	Condt
13470	40	1
13471	60	1
13472	80	1
13473	100	1
13474	120	1



Réf. 530



Réf. 531



Réf. 532



Réf. 535



Réf. 537



Réf. 501



FLEX EDGE

- ▶ L'outil idéal pour vos ponçages d'angles
- ▶ Rapidité et facilité d'utilisation
- ▶ Peu encombrant
- ▶ S'adapte sur une perche permettant de poncer jusqu'à 4 mètres

Kit de base (réf. 530) comprenant :

- ▶ 1 tête aluminium, large pivot pour un centre de gravité plus bas et donc pour une meilleure répartition du ponçage sur toute la surface + 1 bloc caoutchouc à bords biseautés qui peut être utilisé pour tous types d'applications. Rôle d'amortisseur évitant tout risque de retournement et d'endommagement du mur.
- ▶ 1 bloc mousse (réf. 537), de remplacement, basse densité permettant un contact de ponçage régulier sur toute la surface.
- ▶ 1 feuille abrasive grain 150 (réf. 535) à base d'oxyde aluminium pour une grande longévité et une excellente efficacité.
- ▶ 1 mousse abrasive grain fin (réf. 532) . Bonne élasticité et souplesse de ponçage. Abrasif collé à la mousse évitant tout débris et endommagement du mur.

Permettant 3 choix de ponçage adaptés aux supports, à la finition recherchée et aux budgets :

Choix n°1 - ponçage de finition

- ▶ Bloc mousse abrasif grain moyen avec angles à 20°. Cet abrasif résistant permettra une finition parfaite des angles sans endommager l'angle opposé. (réf. 531 en réassort)

Choix n°2 - ponçage standard

- ▶ Mousse abrasive. Bonne élasticité et souplesse de ponçage. Abrasif collé à la mousse évitant tout débris et endommagement du mur. (Grain fin 180 réf. 532, grain moyen 120 réf. 533 en réassort)

Choix n°3 - kit économique

- ▶ Pour une bonne finition de vos angles au moindre coût. (Feuilles abrasives en paquet de 10 : grain 100 réf. 534, grain 150 réf. 535, grain 220 réf. 536 en réassort)

Référence	Grain	Condt
501	-	6
530	-	6
531	-	6
532	Fin	6 x 5
533	Médium	6 x 5
534	100	10 x 10
535	150	10 x 10
536	220	10 x 10
537	-	6



Réf. 496



Réf. 501

Réf. 497



TRIGON 180

- ▶ Pour poncer les angles et les surfaces planes, murs et plafonds
- ▶ Tampon en mousse qui épouse la surface du mur pour une finition impeccable
- ▶ Rapidité et facilité d'utilisation
- ▶ Peu encombrant
- ▶ S'adapte sur une perche permettant de poncer jusqu'à 4 mètres
- ▶ Réf. 496 (tête)
- ▶ Réf. 501 (perche)

Réf. 495 Kit Trigon comprenant :

- ▶ 1 tête réf. 496
- ▶ 1 perche réf. 501
- ▶ 1 abrasif grain 150

Abrasifs

- ▶ Paquets de 5 abrasifs grain 100 ou 150

Référence	Grain	Condt
496	-	1
501	-	6
495	-	1
497	100	1
498	150	1



Réf. 500



Réf. 501

Réf. 502



Réf. 512



RADIUS 360

- ▶ Ponce toutes les surfaces, murs et plafonds mêmes incurvés
- ▶ Le disque en mousse souple lui permet de s'adapter parfaitement aux surfaces incurvées tels que les arches, voûtes, dômes...
- ▶ Idéal pour poncer les angles à 90°
- ▶ Rapidité et facilité d'utilisation
- ▶ Peu encombrant
- ▶ S'adapte sur une perche permettant de poncer jusqu'à 4 mètres
- ▶ Réf. 500 (tête)
- ▶ Réf. 501 (perche)
- ▶ Réf. 502 (mousse)

Disques abrasif

- ▶ Diamètre 225 mm disponibles en grain 80, 100, 120, 150, 180 (paquets de 10 ou 25)

Référence	Grain	Condt
500	-	3
501	-	6
502	-	3
512	80	4 x 25
513	100	4 x 25
514	120	4 x 25
515	150	4 x 25
522	80	10 x 10
523	100	10 x 10
524	120	10 x 10
525	150	10 x 10

OUTILLAGE FINITION BÉTON



NOVALISS
L'Outillage de finition et du lissage béton by THEARD



NOVALISS

L'Outillage de finition et du lissage béton



Réf. CC964

Réf. CC965

**Epandeurs à béton**

- ▶ PRATIQUE : ultra léger avec une lame à 60 degré permettant de racler le béton plus facilement et avec moins d'effort
- ▶ Crochet soudé sur le haut de la lame pour soulever le treillis soudé
- ▶ ROBUSTE : lame aluminium haute densité
- ▶ Manche aluminium
- ▶ Lame 50 cm x 10 cm

Référence	Condé
CC964	1
CC965	1

NOVALISS

L'Outillage de finition et du lissage béton

**Règle de maçon aluminium 2 mètres**

- ▶ Avec 2 poignées plastique
- ▶ Section 80 mm x 40 mm
- ▶ Embouts plastique

Référence	Condé
1806	1

NOVALISS

L'Outillage de finition et du lissage béton


**Règles niveaux aluminium**

- ▶ Aluminium léger
- ▶ 2 fioles
- ▶ Embouts plastique
- ▶ 2 poignées sur les versions 1,50 et 2,00 m

Référence	Longueur (m)	Condé
1800	1,00	1
1801	1,50	1
1802	2,00	1

NOVALISS

L'Outillage de finition et du lissage béton

**Kits barres à débuller aluminium**

- ▶ Pour chape liquide et lissage de béton
- ▶ Comprend un manche avec poignées caoutchouc ergonomiques + 1 ou 2 barres amovibles (diamètre des barres : 35 mm)
- ▶ Hauteur réglable : 88 cm, 96 cm, 103 cm

Réf. 1850 Kit manche + barres 0,75 et 1,50 m

Réf. 1851 Kit manche + barres 2,00 et 3,00 m

- ▶ Barres de renfort sur la 3 mètres

Réf. 1852 Kit manche + barre 2,00 m

Référence	Condé
1850	3
1851	1
1852	1

NOVALISS

L'Outillage de finition et du lissage béton

**Rouleau lissarde**

- ▶ PRATIQUE : fait descendre les agrégats dans le béton et remonter la laitance en surface afin de faciliter le lissage
- ▶ S'adapte sur le manche réf. CC280SO (permettant de passer le rouleau sur des grandes longueurs)
- ▶ Largeur 100 cm

Référence	Condé
CC952B	1



NOVALISS
L'Outillage de finition et du lissage béton



Présentée avec le manche CC289SO et la rotule Orbit-er CC270



Rotule Orbit-er réf. CC270




Taloches magnésium grand modèle 120 cm x 20 cm

- ▶ PRATIQUE : 2 bouts arrondis pour un lissage avec un minimum de traces
- ▶ FACILE : le magnésium ne colle pas au béton
- ▶ ROBUSTE : le magnésium est plus résistant que l'acier
- ▶ Apporte une surface plane et d'aérer le béton avant la finition.
- ▶ Possibilité de lisser sans abimer le béton sur des grandes longueurs en adaptant plusieurs manches (réf. CC289SO) les uns avec les autres.
- ▶ Possibilité d'adapter la rotule Orbit-er (réf. CC270) permettant de régler l'angle de la lame par simple rotation en poussant et en tirant.
- ▶ Confortable : plus besoin de se baisser pour rechercher l'angle de la lame.
- ▶ Fabriqué en magnésium «Extru-lite» assurant une grande longévité.

Référence	Condt
CC803-01	1

NOVALISS
L'Outillage de finition et du lissage béton



Permet de lisser jusqu'à 6 mètres sans monter sur la chape



Pack taloches magnésium grand modèle

- ▶ Taloches magnésium articulée grand modèle 120 cm x 20 cm
- + 3 MANCHES ALUMINIUM 180 cm
- + ROTULE ORBIT-ER
- + HOUSSE DE TRANSPORT

Référence	Condt
CC800TH	1

NOVALISS
L'Outillage de finition et du lissage béton



Taloches grand modèle + rotule Orbit-er

- ▶ Possibilité d'adapter plusieurs manches (réf. CC289SO) les uns avec les autres.

Référence	Condt
LOT 426	1

NOVALISS
L'Outillage de finition et du lissage béton



Taloches à main magnésium

- ▶ FACILE : le magnésium ne colle pas au béton
- ▶ ROBUSTE : le magnésium est plus résistant que l'acier
- ▶ POIDS PLUS ÉQUILIBRÉ que l'acier permet un meilleur écrasement du béton
- ▶ ERGONOMIQUE : manche bi-matière "Pro-Form" pour un confort de main et un parfait équilibre
- ▶ Fabriqué en magnésium «Extru-lite» assurant une grande longévité.
- ▶ Bouts et bords de lame chanfreinés laissant moins de traces

Réf. CF663PF MINIMAG 19 cm x 8 cm

- ▶ Pour les marches et contre-marches, les seuils...

Réf. CF016PF 40 cm x 8 cm

- ▶ PRATIQUE : 2 bouts angles droits pour un lissage au bord et au coin des murs

Réf. CF076PF 40 cm x 8 cm

- ▶ PRATIQUE : 2 bouts arrondis pour un lissage avec un minimum de traces

Réf. CF078PF 40 cm x 8 cm

- ▶ PRATIQUE : 1 bout arrondi pour un lissage avec un minimum de traces
- 1 bout angle droit pour un lissage au bord et au coin des murs

Réf. CF030PF 76 cm x 8 cm

- ▶ PRATIQUE : permet de talocher sur des grandes longueurs
- 2 bouts angles droits pour un lissage au bord et au coin des murs

Référence	Condt
CF663PF	1
CF016PF	1
CF076PF	1
CF078PF	1
CF030PF	1

Réf. CF663PF



Réf. CF016PF



Réf. CF076PF



Réf. CF078PF



Réf. CF030PF



NOVALISS
 L'Outillage de finition et du lissage béton


Réf. CC822BBT



Réf. LOT 364



Réf. LOT 427



Lisseuses de finition acier bleu

- ▶ PRATIQUE : 2 bouts arrondis pour un lissage avec un minimum de traces
- ▶ ROBUSTE : traitement de la lame acier bleu pour plus de robustesse et de résistance à l'abrasion, plus de flexibilité et pour une plus grande longévité.
- ▶ S'auto-affûte
- ▶ Permet de refermer la surface du béton quand celui-ci commence sa prise. De lisser le béton frais selon la finition requise.
- ▶ Possibilité de lisser sans abimer le béton sur des grandes longueurs en adaptant plusieurs manches (réf. CC289SO)

Réf. CC822BBT lisseuse de finition grand modèle 90 cm x 12,5 cm

- ▶ Avec rotule fixe
- ▶ S'adapte aux manches aluminium (réf. CC289SO)

Réf. LOT 364 lisseuse de finition grand modèle + rotule Orbit-er

- ▶ La rotule Orbit-er (réf. CC270) permet de régler l'angle de la lame par simple rotation en poussant et en tirant la lisseuse.
- ▶ S'adapte aux manches aluminium (réf. CC289SO)

Réf. LOT 427 lisseuse de finition «BIG BLUE» 120 cm x 30 cm + rotule Orbit-er

- ▶ Lame plus large et plus longue pour une meilleure planéité.
- ▶ S'adapte aux manches aluminium (réf. CC289SO)




Référence	Cond
CC822BBT	1
LOT 364	1
LOT 427	1

NOVALISS
 L'Outillage de finition et du lissage béton



Réf. CF279BPF



Réf. CF285BPF



Réf. CF730BPF



Réf. CF732BPF



Réf. CF328PF

INOX


Lisseuses de finition à main acier bleu

- ▶ ROBUSTE : traitement de la lame acier bleu pour plus de robustesse et de résistance à l'abrasion, plus de flexibilité et pour une plus grande longévité.
- ▶ S'auto-affûte
- ▶ Bases aluminium forgé avec rivets acier inoxydable pour le maintien de la lame

Réf. CF279BPF 40 cm x 10 cm

- ▶ PRATIQUE : 2 bouts arrondis pour un lissage avec un minimum de traces
- ▶ Base courte permettant plus de flexibilité et un lissage plus efficace

Réf. CF285BPF 40 cm x 10 cm

- ▶ PRATIQUE : 1 bout arrondi pour un lissage avec un minimum de traces, 1 bout angle droit pour lisser au bord et au coin des murs
- ▶ Base longue aluminium

Réf. CF730BPF 30 cm x 10 cm

- ▶ PRATIQUE : 2 bouts angles droits pour un lissage au bord et au coin des murs
- ▶ Base longue aluminium

Réf. CF732BPF 40 cm x 10 cm

- ▶ PRATIQUE : 2 bouts angles droits pour un lissage au bord et au coin des murs
- ▶ Base longue aluminium

Référence	Cond
CF279BPF	1
CF285BPF	1
CF730BPF	1
CF732BPF	1

Réf. CF328PF 40 cm x 10 cm

- ▶ PRATIQUE : 2 bouts arrondis pour un lissage avec un minimum de traces
- ▶ ROBUSTE : lame **acier inoxydable**
- ▶ Base courte permettant plus de flexibilité et un lissage plus efficace

Référence	Cond
CF328PF	1

NOVALISS
L'Outillage de finition et du lissage béton « main »



Fer à bordures 15 cm x 7,5 cm

- ▶ PRATIQUE : idéal pour les finitions de bords de chapes, marches d'escaliers...
- ▶ ROBUSTE : acier inoxydable
- ▶ ERGONOMIQUE : manche bi-matière pour un confort de main et un parfait équilibre
- ▶ Bords incurvés évitant toutes traces
- ▶ Ne rouille pas : fabriqué en acier inoxydable
- ▶ Manche bi-matière ergonomique «Pro-Form»

Référence	Condt
CF141PF	1

NOVALISS
L'Outillage de finition et du lissage béton « main »



Fer à joints 15 cm x 11 cm

- ▶ PRATIQUE : idéal pour créer les points de rupture
- ▶ ROBUSTE : fabriqué en bronze permettant une grande durabilité
- ▶ ERGONOMIQUE : manche bi-matière pour un confort de main et un parfait équilibre
- ▶ Idéal pour créer les points de rupture quand on coule le béton
- ▶ Peut être utilisé en joint de dilatation et ainsi éviter le sciage du béton au lendemain
- ▶ Fabriqué à partir de bronze permettant durabilité et un poids nécessaire à la création du joint
- ▶ Manche bi-matière ergonomique «Pro-Form»

Référence	Condt
CF303PF	1

NOVALISS
L'Outillage de finition et du lissage béton « main »



Présentoir de comptoir
Réf. PRDC421

Stucateur pour seau

- ▶ PRATIQUE : lame arrondie permettant une prise plus facile de l'enduit ou autres produits jusqu'au fond du seau et un enduisage adapté aux surfaces courbes
- ▶ ROBUSTE : acier inoxydable
- ▶ ERGONOMIQUE : manche bi-matière

Référence	Condt
DC421	1

Réf. CC166-01



Réf. CC263



Balais de finition

- ▶ PRATIQUES : conçus pour apporter une finition anti-dérapante ou un aspect sablonneux aux sols béton. Augmentent l'adhérence

Réf. CC166-01 balai tête bois

- ▶ Largeur 90 cm
- ▶ Fibres nylon 8 cm

Réf. CC263 manche à balai aluminium 1,50 m (3 tubes de 50 cm)

BALAIS + ADAPTEUR

Balais époxy avec adaptateur pour taloche ou lisseuse de finition Pour une finition balayée ou texturée avec réglage de l'angle souhaité

Réf. LOT 428 balai 90 cm

+ adaptateur

- ▶ S'adapte sur la lisseuse de finition 90 cm (LOT 364)

Réf. LOT 429 balai 120 cm

+ adaptateur

- ▶ S'adapte sur la lisseuse de finition «Big Blue» 120 cm (LOT 427) et sur la taloche magnésium 120 cm (LOT 426 et Pack CC800TH)

Référence	Condt
CC166-01	1
CC263	1
LOT 428	1
LOT 429	1

Réf. LOT 428

Réf. LOT 429



NOVALISS
L'Outillage de finition et du lissage béton « main »



Lames à lisser le béton

- ▶ PRATIQUE : lame souple en caoutchouc pour lisser en finition les bétons
- ▶ Peut s'utiliser à la main ou avec une perche télescopique (réf. 501)
- ▶ Manche ergonomique bi-matière

Réf. 9993 lame à lisser 30 cm


Réf. 9994 lame à lisser 56 cm

Référence	Condt
9993	2
9994	2

Réf. LOT 431



Réf. LOT 430



Perches + lames

- ▶ PRATIQUES : pour étaler les enduits de ragréage pour étaler les enduits de ragréage

Réf. LOT 431 perche télescopique

- ▶ Réglable de 1,40 m à 2,50 m

+ lame 595 mm

- ▶ Manche bois, lame inox médium épaisseur 0,4 mm

Réf. LOT 430 perche télescopique

- ▶ Réglable de 1,40 m à 2,50 m

+ lame crantée 591 mm

- ▶ Acier inoxydable rigide épaisseur 0,7 mm

Référence	Condt
LOT 431	1
LOT 430	1

NOVALISS
L'Outillage de finition et du lissage béton



Semelles cloutées

- ▶ PRATIQUES : Permettent de marcher sur les chapes ou les ragréages frais
- ▶ Pointes hauteur 40 mm

Référence	Condt
HC178	1

NOVALISS
L'Outillage de finition et du lissage béton et maçonnerie



Réf. CC289SO



Réf. CC289-01



Manche aluminium 180 cm

- ▶ PRATIQUE : manche aluminium adaptable sur la rotule Orbit-er réf. CC270 ou sur la rotule de la lisseuse de finition réf. CC822BBT
- ▶ Possibilité de joindre les manches les uns avec les autres pour atteindre des grandes longueurs
- ▶ Peinture époxy

Réf. CC289-01 clip de verrouillage

- ▶ Pour manche aluminium réf. CC289SO, rotule ORBIT-ER réf. CC270 et rotule lisseuse réf. CC822BBT

Référence	Condt
CC289SO	3*
CC289-01	1

*Articles non déconditionnables

NOVALISS
L'Outillage de finition et du lissage béton et maçonnerie



Réf. CC270-04



Rotule ORBIT-ER

- ▶ PRATIQUE : rotule à visser sur la grande taloche magnésium réf. CC803-01 ou la lisseuse de finition réf. CC822BBT permettant ainsi de régler l'angle de la lame par simple rotation en poussant et en tirant
- ▶ S'adapte aux manches aluminium (réf. CC289SO)

Réf. CC270-04 bras de renfort

- ▶ Pour rotule ORBIT-ER

Référence	Condt
CC270	1
CC270-04	1


Perche télescopique

- ▶ Réglable de 1,40 m à 2,50 m
- ▶ Pour balai de finition réf. CC166-01 et lame à lisser réf. 9993 et 9994

Référence	Condt
501	6




OUTILLAGE OSSATURE BOIS



NOVAMOB

L'Outillage Maison Ossature Bois by THÉARD

NOVAMOB
L'Outillage Maison Ossature Bois by INOVAP



Lève-mur NOVAMOB

- ▶ Fabriqué en aluminium et acier
- ▶ Conçu pour les murs d'une hauteur maxi de 2,5 m et d'une charge au levage maxi de 285 kg (capacité maximum de levage de la sangle)
- ▶ Simple et d'utilisation sûre
- ▶ Réduit l'effort physique au minimum
- ▶ Evite l'ajout de main d'oeuvre additionnelle lors de la levée du mur
- ▶ Treuil auto freiné
- ▶ Courroie nylon avec crochet équipé d'un linguet de sécurité
- ▶ Attache de fixation rapide pour le haut du mur
- ▶ Finition laqué époxy
- ▶ Poids : 21,5 kg
- ▶ Longueur mini : 2,51 m
- ▶ Longueur maxi : 4,16 m
- ▶ Testé par l'organisme APAVE avec avis technique d'utilisation
 - 1 lève mur pour 6 ml maxi de mur à lever si le mur est composé de :
 - 1 ossature bois 45 x 145 mm à entraxe de 600 mm
 - 1 voile travaillant en OSB 4 de 12 mm d'épaisseur
 - 1 pare-pluie de mur

Référence	Condt
5505	1

NOVAMOB
L'Outillage Maison Ossature Bois by INOVAP



Réf. 5510

Réf. 5511



Etais tirant-poussant NOVAMOB

- ▶ Permet de régler la verticalité des murs ossature-bois

Réf. 5512 1 élément 2,80 m

- ▶ Laqué epoxy (non photographié)

Réf. 5510 2 éléments réglable de 2 m à 3,50 m

- ▶ Acier galvanisé

Réf. 5511 3 éléments "Spécial pignons" réglable de 2 m à 4,70 m

- ▶ Acier galvanisé

Référence	Condt
5512	1
5510	2
5511	1

NOVAMOB
 L'Outillage Maison Ossature Bois by HANNO

Règle de traçage NOVAMOB

- ▶ Pour une mesure précise et rapide des entraxes de montants 400 et 600 mm
- ▶ Acier galvanisé

Référence	Condt
5517	2

NOVAMOB
 L'Outillage Maison Ossature Bois by HANNO

Tire-mur NOVAMOB

- ▶ Permet de régler la lisse basse sur la chape (au rdc) ou sur le plancher bois (à l'étage) à l'aide de la griffe et du levier
- ▶ Plusieurs points de perçage en partie arrière du tire-mur pour une fixation sur solive à l'étage
- ▶ Acier galvanisé

Référence	Condt
5518	1

NOVAMOB
 L'Outillage Maison Ossature Bois by HANNO

Pince à clameau NOVAMOB

- ▶ Permet de fermer les assemblages (fermes, panneaux massif contrecollés, pièces lourdes...) avant leurs fixations définitives (ferrures, chevilles, pointage...)
- ▶ 2 pointes dentelées pour un bon ancrage dans le bois
- ▶ Le serrage en force se fait par système à cliquet
- ▶ La pince est entièrement articulée afin de compenser différentes épaisseurs entre les pièces de bois
- ▶ Ecartement 63 cm
- ▶ Acier galvanisé

Référence	Condt
5519	10

VAUGHAN

Pince à terrasse BOWJAK VAUGHAN

- ▶ Le BOWJAK est l'outil idéal pour redresser et serrer les lames de terrasses, caillebotis, lames de parquets, lambris bois ou PVC sur solivage afin de pouvoir les maintenir en place et les fixer.
- ▶ Le BOWJAK peut s'utiliser en position horizontale ou verticale
- ▶ Il peut redresser et fermer des espaces allant jusqu'à 5 cm env.
- ▶ Compact tient dans une poche-outils
- ▶ Poignée caoutchoutée ergonomique
- ▶ Crochet de suspension

Référence	Condt
5520	4

MARTELLERIE ET DÉMOLITION



VAUGHAN®

VAUGHAN**Marteau de coffreur et de charpentier avec ergot****STEEL EAGLE à panne fendue droite**

- ▶ Tête entièrement polie avec collet octogonal et face bombée
- ▶ En acier forgé de la tête à l'extrémité
- ▶ Amortisseur exclusif Shock-Block® dans la tête pour absorber les vibrations dues aux chocs, poignée à coussin d'air exclusive ne glissant pas
- ▶ L'ergot permet d'agripper et de redresser les montants d'ossature d'une largeur de 45 à 50 mm afin de les maintenir d'équerre et de les clouer

Référence	Taille (cm)	Poids de la tête (gr)	Condt
12102	44	625	4

VAUGHAN**Marteau de coffreur et de charpentier**

- ▶ Acier forgé monobloc
- ▶ Tête de frappe large (diam. 32 mm) et arrondie sur la partie inférieure pour éviter les marques sur le bardage
- ▶ Tête aimant pour tenir le clou et faciliter la frappe à une main
- ▶ Arrache-clou latéral : rapide facile, sans abîmer le coffrage. Idéal pour clous double tête
- ▶ Le design en V breveté réduit le choc et les vibrations

Référence	Taille (cm)	Poids (gr)	Condt
V5SN	35	880	4

VAUGHAN**Marteaux de coffreur et de charpentier****STEEL EAGLE à panne fendue courbée**

- ▶ Tête entièrement polie avec collet octogonal et face bombée
- ▶ En acier forgé de la tête à l'extrémité

Référence	Taille (cm)	Poids de la tête (gr)	Condt
10910	32,5	450	4

VAUGHAN**Marteau de charpentier - 1 panne**

- ▶ Se plante facilement dans le bois.
- ▶ Manche 360 mm en fibre de verre
- ▶ Tête aimanté
- ▶ Poignée à coussin d'air absorbant les chocs

Référence	Taille (cm)	Poids (gr)	Condt
12615	36	780	1

VAUGHAN



Marteaux de maçon STEEL EAGLE

- ▶ La tête de martèlement, les côtés et le pied de biche sont parfaitement polis
- ▶ Face carrée et plate avec bords biseautés
- ▶ Amortisseur exclusif Shock-Block® dans la tête pour absorber les vibrations dues aux chocs et supprimer les sensations de brûlures
- ▶ Manche en acier "poutre en L" avec poignée à coussin d'air exclusive ne glissant pas
- ▶ Ne pas utiliser pour frapper sur des surfaces métalliques

Référence	Taille (cm)	Poids de la tête (gr)	Condt
18412	27,9	510	4

VAUGHAN



Hachette de plâtrier et de plaquiste

- ▶ Totalement polie avec face moletée et convexe, fin pied de biche, panne de 4,5 cm
- ▶ Tête plate brevetée pour clouer dans les angles
- ▶ Manche en hickory de qualité résistant aux flammes et bloqué par le "Sure-Lock"

Référence	Taille (cm)	Poids de la tête (gr)	Condt
21001	38,7	340	2



Hachette de plâtrier et de plaquiste

- ▶ Monobloc
- ▶ Tête plate pour clouer dans les angles
- ▶ Manche bi-matière anti-vibration

Référence	Taille (cm)	Poids de la tête (gr)	Condt
21003	38,7	340	6

ErgoMust
by THOMAS



Réf. 10911



Réf. 10912



Marteau agrafeur

- ▶ Pour agrafes de 6 à 14 mm
- ▶ Pour l'agrafage de matériaux isolants, papier bitumé, sous-couches, tissus muraux...
- ▶ Bloc métal très robuste
- ▶ Poignée ergonomique bi-matière
- ▶ Contient 170 agrafes environ

Réf. 10912 boîte de 5000 agrafes 10 mm

Référence	Taille (cm)	Poids de la tête (gr)	Condt
10911	-	-	20
10912	-	-	20

VAUGHAN®

Présentoir de comptoir
Réf. PR431-02**Chisel de maçon**

- ▶ Estampé à froid en acier riche en carbone, puis durci et trempé
- ▶ La face de martèlement biseautée minimise l'aplatissement et les éclats
- ▶ Tête et pied de biche polis, manche carré avec angles biseautés rendant la prise confortable
- ▶ Surface totalement uniforme avec un fini bleu antirouille
- ▶ Coupe briques, parpaings, pierres...

Référence	Taille de la panne (cm)	Condt
431-02	10,2	4

VAUGHAN®



Réf. 45001

Réf. 45202

**Pieds de biche et arrache-clous SUPERBAR**

- ▶ Parfaitement profilé et avec surface d'appui large rectifiée
- ▶ Arrache clous et chevilles
- ▶ Soulève planches, lattes de parquet, porte et fenêtres
- ▶ Ouvre couvercles et autres
- ▶ Gratte
- ▶ Intordable

Référence	Taille (cm)	Condt
45001	37	4
45202	53	4

VAUGHAN®

**Pied de biche et arrache-clous HOOKERBAR**

- ▶ Crochet inversé pour une plus grande amplitude de mouvement et plus de force
- ▶ Arrache clous et chevilles
- ▶ Soulève planches, lattes de parquet, porte et fenêtres
- ▶ Ouvre couvercles et autres
- ▶ Gratte
- ▶ Intordable

Référence	Taille (cm)	Condt
45301	37	4

VAUGHAN®



Réf. BC/SB10

Réf. BC/SB16

Réf. BC10

Réf. BC12

**Arrache-clous**

- ▶ Idéal pour enlever les clous enfoncés au cloueur pneumatique
- ▶ La panne fine et pointue permet d'accéder au plus profond sans trop abîmer le bois
- ▶ Possibilité de frapper sur la tête arrière de l'arrache-clou avec un marteau
- ▶ Tête plate et fine sur les versions BC/SB10 et BC/SB16 pour soulever les plinthes, lattes de parquet, planches de bardage; soulever portes, fenêtres...

Référence	Taille (cm)	Condt
BC/SB10	25	4
BC/SB16	40	1
BC10	27	4
BC12	29	4

TRAÇAGE ET MESURE



Théard

ErgoMust
by THÉARD

Empire!

NOVAMOB
L'Outillage Maison Ossature Bois by THÉARD

NOVALISS
L'Outillage de finition et du lissage béton by THÉARD

- when it has to be right **Leica**
Geosystems

FLIR


testo



Double mètre bois pliant

- ▶ Laqué jaune, décimale rouge
- ▶ Largeur 16 mm
- ▶ Epaisseur 3 mm
- ▶ Division en mm sur chaque face
- ▶ Homologué normes CEE

Référence	Longueur (m)	Condt
371	2	12



Double mètre aluminium pliant

- ▶ Graduation ineffaçable
- ▶ Largeur 16 mm
- ▶ Epaisseur 1,2 mm
- ▶ Division en mm sur chaque face
- ▶ Homologué normes CEE

Référence	Longueur (m)	Condt
372	2	12



Double mètre fibre de verre pliant

- ▶ Couleur crème
- ▶ Largeur 16 mm
- ▶ Epaisseur 3 mm
- ▶ Division en mm sur chaque face
- ▶ Homologué normes CEE

Référence	Longueur (m)	Condt
373	2	12

ErgoMust



Réf. 357

Mètres à ruban Standard

- ▶ Mètres ruban très résistants aux chocs
- ▶ Boîtier bi-matière ergonomique avec protection caoutchouc
- ▶ Système de blocage noir caoutchouté
- ▶ Avec clip de ceinture et dragonne
- ▶ Ruban acier très résistant
- ▶ Largeur ruban jaune 16 mm pour la réf. 356
- ▶ Largeur ruban jaune 25 mm pour la réf. 357, 358 et 359
- ▶ Chiffres géants pour une lecture plus facile
- ▶ Conformés à la réglementation européenne en vigueur
- ▶ Livrés sur carte

Référence	Longueur (m)	Condt
356	3	50
357	5	50
358	8	50
359	10	10



Mètre à ruban MUST 8 mètres professionnel

- ▶ Boîtier ultra plat bi-matière renforcé pour une meilleure prise en main
- ▶ Réalisé en ABS incassable et revêtu d'un grip caoutchouc ergonomique pour un confort d'utilisation optimal
- ▶ Ruban de 25 mm de large très résistant à la flexion
- ▶ Chiffres géants pour une lecture plus facile
- ▶ Blocage et rentrée automatique du ruban avec amortisseur
- ▶ Bouton de blocage supplémentaire pour freiner la rentrée du ruban ou pour le blocage/déblocage instantané. Augmente considérablement la durée de vie de votre mètre ruban
- ▶ Avec clip de ceinture et dragonne

Référence	Longueur (m)	Condt
399	8	12

ErgoMust
BY TRUSSARDI

Réf. 397

Mètres à ruban Pro

- ▶ Boîtier zinc finition aluminium brossé très résistant aux chocs
- ▶ Boîtier bi-matière ergonomique avec protection caoutchouté
- ▶ Système de blocage noir caoutchouté
- ▶ Bouton supplémentaire sous le boîtier pour freiner la rentrée du ruban ou pour le blocage/déblocage instantané. Augmente considérablement la longévité de votre mètre ruban
- ▶ Avec clip de ceinture et dragonne
- ▶ Ruban acier très résistant protégé par un revêtement spécial en nylon de longue durée, anti-abrasion et anti-reflet
- ▶ Largeur ruban jaune 19 mm pour la réf. 396
- ▶ Largeur ruban jaune 25 mm pour la réf. 397 et la réf. 398
- ▶ Chiffres géants pour une lecture plus facile
- ▶ Crochet avec 2 aimants
- ▶ Conformés à la réglementation européenne en vigueur
- ▶ Livrés sur carte

Référence	Longueur (m)	Condt
396	3	50
397	5	50
398	8	50



Mesure longue

- ▶ Boîtier ABS fermé incassable
- ▶ Ruban fibre de verre blanc de 16 mm de large
- ▶ Gradués sur les 2 faces
- ▶ Manivelle métallique escamotable
- ▶ Homologué normes CEE

Référence	Longueur (m)	Condt
382	10	5
383	20	5



Mesure longue

- ▶ Boîtier ABS ouvert incassable
- ▶ Ruban fibre de verre blanc de 16 mm de large
- ▶ Gradués sur les 2 faces
- ▶ Manivelle métallique escamotable
- ▶ Homologué normes CEE

Référence	Longueur (m)	Condt
384	30	5
385	50	5



Crayon à mine rétractable

- ▶ Présentation sous blister

Réf. 34-10 boîte de 10 mines

- ▶ Présentation sous blister

Référence	Taille (mm)	Condt
C3400	-	10
34-10	-	5

ErgoMust
BY TRUSSARDI

Pack cordeau traceur + poudre

- ▶ Longueur 30 mètres
 - ▶ Corde 1 mm coton-polyester très résistante
 - ▶ Traçage fin et précis
 - ▶ Rembobinage «Rapid'Line»
- + flacon de 150 gr de poudre bleue**
- ▶ Très fort pouvoir marquant
 - ▶ Adhérence maximale à la corde pour un trait parfait

Référence	Taille (mm)	Condt
11302	-	1

Empire

 Présentoir de comptoir
 Réf. PREQ340

Fausse équerre EMPIRE

- ▶ Acier inoxydable
- ▶ Serrage très puissant par molette
- ▶ Manche «Polycast» très robuste

Référence	Taille (mm)	Condt
EQ340	225	6

NOVAMOB
 L'Outillage Maison. Outils pour tous les métiers.

Réf. EQ347


 Présentoir de comptoir
 Réf. PREQ347

Fausse équerres pliantes NOVAMOB

- ▶ Les équerres pour les poches des PRO
- ▶ Equerre à onglet pliable équipée d'un dispositif de verrouillage d'angle entre 0° et 180° (8 angles différents)

Référence	Taille (mm)	Condt
EQ346	200	6
EQ347	300	6
EQ348	400	6


Equerre aluminium repliable

- ▶ Tout aluminium
- ▶ Maniable, très facile à ranger et à transporter
- ▶ Précision garantie
- ▶ Dimensions ouverte : 1220 x 1220 x 1720 mm
- ▶ Pour les charpentiers, plaquistes, carreleurs, maçons...
- ▶ Avec étui de protection

Référence	Taille (mm)	Condt
EQ344	-	10

NOVALISS
 L'Outillage de finition et du lissage béton.

Equerre aluminium soudée

- ▶ Tout aluminium
- ▶ Avec écharpe
- ▶ Section 100 mm x 18 mm
- ▶ Embouts plastique

Référence	Taille (m)	Condt
1810	1,50 x 1,00	3*

*Articles non déconditionnables

NOVALISS
 L'Outillage de finition et du lissage béton.

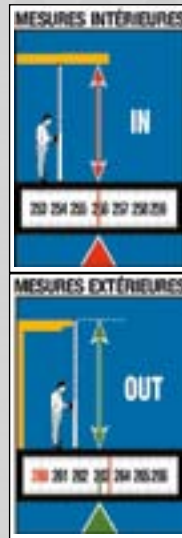
Equerre aluminium soudée

- ▶ Tout aluminium
- ▶ Avec écharpe
- ▶ Section 50 mm x 15 mm
- ▶ Embouts plastique

Référence	Taille (m)	Condt
1811	1,00 x 0,60	3*

*Articles non déconditionnables

Réf. 365

**TÉLÉFIX**

Pige télescopique permettant toutes les mesures intérieures et extérieures

- ▶ Lecture directe dans la fenêtre à l'extrémité
- ▶ Utilisation facile et rapide
- ▶ Verrouillage automatique de chaque élément complètement sorti
- ▶ Socle étanche avec gaine imperméable
- ▶ Fioles à niveau vertical et horizontal pour un positionnement précis
- ▶ Bloc-notes inclus (uniquement sur la réf. 365)
- ▶ Etui vinyl avec deux poignées pour la protection et la manutention
- ▶ Homologué normes CEE
- ▶ Précision classe III

Référence	Long. dépliée (m)	Long. pliée (m)	Poids (kg)	Cond.
365	5	1	2,2	1
368	8	1,35	3,8	1
370	10	1,63	4,5	1

NOVALISS
L'Ornament de finition et du lissage béton en France

Réf. 1800

**Règles niveaux aluminium**

- ▶ 2 fioles
- ▶ Embouts plastique
- ▶ 2 poignées sur les versions 1,50 et 2,00 m

Référence	Longueur (m)	Cond.
1800	1,00	1
1801	1,50	1
1802	2,00	1

Empire

Réf. 1972

**Niveaux EMPIRE "ProBox"**

- ▶ Niveaux haut de gamme avec cadre renforcé aluminium, embouts renforcés contre les chocs
- ▶ Précision garantie (0,5 mm/m dans toutes les positions de nivelage)
- ▶ Lisibilité supérieure grâce aux 2 larges bandes bleues qui font réflexion aux 2 extrémités de la bulle (système "True Blue")
- ▶ 2 poignées bi-matière larges, 3 fioles haute lisibilité (2 fioles rondes cerclées de caoutchouc, cerclage venant en appui sur le support et assurant un excellent maintien)

Référence	Longueur (m)	Cond.
1971	0,60	2
1975	0,80	1
1972	1,20	2
1973	1,80	1
1974	2,40	1

PRODUIT

Précision garantie - Lisibilité supérieure
Garantie à vie contre tout vice de fabrication

Empire **AIMANTÉS**

Réf. 1980

**Niveaux EMPIRE "Magnet"**

- ▶ Niveaux haut de gamme avec cadre renforcé aluminium, embouts renforcés contre les chocs
- ▶ Précision garantie (0,5 mm/m dans toutes les positions de nivelage)
- ▶ Lisibilité SUPÉRIEURE grâce aux 2 larges bandes bleues qui font réflexion aux 2 extrémités de la bulle (système "True Blue")
- ▶ 2 poignées bi-matière larges, 3 fioles haute lisibilité (2 fioles rondes cerclées de caoutchouc, cerclage venant en appui sur le support et assurant un excellent maintien)

Réf. LOT246

- ▶ Niveau 1,20 m + étui rigide

Référence	Longueur (m)	Cond.
1979	0,60	2
1980	1,20	2
1981	2,00	1
LOT246	1,20	4

PRODUIT

Précision garantie - Lisibilité supérieure
Garantie à vie contre tout vice de fabrication



Réf. LOT246

Empire 

AIMANTÉS



Niveau EMPIRE "Torpédo"

- ▶ Précision garantie
- ▶ Lisibilité supérieure
- ▶ Aimanté

Référence	Longueur (m)	Condé
1965	0,25	6

Réf. 1963



Niveaux trapèzes jaune

- ▶ Corps monobloc aluminium
- ▶ Semelle aluminium
- ▶ 2 feuilles acryliques résistantes au choc
- ▶ Finition peinture époxy

Référence	Longueur (m)	Condé
1962	0,40	10
1963	0,50	6

NOVALISS
L'Outillage de finition et du lissage béton

Réf. 1931



Niveaux trapèzes oranges

- ▶ Alliage d'aluminium léger
- ▶ 2 files antichocs
- ▶ 2 inserts caoutchouc permettant de frapper avec un marteau afin de mettre plus précisément de niveau
- ▶ 1 poignée sur les versions 0,50 m et 0,60 m
- ▶ 2 poignées sur la version 0,80 m
- ▶ Semelle usinée
- ▶ Précision : 0,5 mm/mètre

Référence	Longueur (m)	Condé
1931	0,50	1
1932	0,60	1
1933	0,80	1

NOVALISS
L'Outillage de finition et du lissage béton

Réf. 1936



Niveaux rectangulaires oranges

- ▶ Alliage d'aluminium léger
- ▶ 2 files antichocs
- ▶ 1 poignée sur les versions 0,50 m et 0,60 m
- ▶ 2 poignées sur la version 0,80 m
- ▶ Semelle usinée
- ▶ Précision : 0,5 mm/mètre

Référence	Longueur (m)	Condé
1936	0,50	1
1937	0,60	1
1938	0,80	1

ErgoMust
by HEBEL

AIMANTÉS

Réf. 1940



Niveaux tubulaires aluminium

- ▶ Aluminium anodisé léger
- ▶ 3 files antichocs
- ▶ Embouts caoutchouc
- ▶ Poignée bi-matière (1 sur le 0,60 m, 2 sur les 1,20 et 1,80 m)
- ▶ Semelle usinée avec bords droits (pratique pour tracer)
- ▶ Précision : 0,5 mm/mètre

Référence	Longueur (m)	Condé
1940	0,60	1
1943	1,20	1
1944	1,80	1

Un lasermètre est inutile sans un bon logiciel de traitement de données !



App Leica DISTO™ sketch : votre bureau sur le chantier

L'appli «Leica DISTO™ sketch» est le maillon idéal entre le Leica DISTO™ à Bluetooth® Smart et un smartphone ou une tablette.

Elle permet d'établir rapidement des croquis, des photos et de les coter avec précision. Vous pouvez alors transférer les données directement au bureau, ce qui simplifie et accélère votre travail.

► Etablir un croquis

Dessinez tout simplement un croquis avec votre doigt sur l'écran tactile de votre smartphone ou tablette.

Les lignes tracées à main levée sont automatiquement rendues droites. Vous pouvez assigner les résultats de mesure tout aussi simplement aux lignes correspondantes.

La fonction «Auto-scale» adapte automatiquement la longueur des deux premières lignes pour établir approximativement un plan à échelle.

Les plans sont complétés par des surfaces et des périmètres.

► Coter les objets sur la photo

Réalisez une photo avec votre smartphone ou tablette, transférez les cotes du Leica DISTO™ via Bluetooth® Smart et rattachez-les à la distance correspondante sur la photo. Tous vos résultats de mesure seront documentés et vous pourrez les rattacher correctement au bureau.

► Intégrer des croquis de détail

Réalisez et cotez un croquis ou une image et ajoutez-le à un croquis existant, par ex. à un plan. Vous pouvez ainsi compléter tout croquis d'ensemble avec des informations détaillées et bénéficiez ainsi de nouvelles possibilités pour documenter vos projets.

► Contrôler les plans de chantier

Comparez un plan PDF que vous avez ouvert sur votre smartphone ou tablette avec la situation sur le terrain et ajoutez des résultats de mesure, notes, croquis ou photos. Vous disposez alors de toutes les informations regroupées dans un seul document.



Available on the iPhone

App Store



ANDROID APP ON

Google play

Un aperçu des logiciels et apps

Windows 7

A partir de Windows 8.1

iOS (appareils avec Bluetooth 4.0)

Android à partir de 4.3 (appareils avec Bluetooth 4.0)

www.disto.com

www.disto.com



Leica DISTO™ D1
Leica DISTO™ D110
Leica DISTO™ D2 nouveau
Leica DISTO™ D510
Leica DISTO™ D810 touch
Bluetooth® 4.0

—

Leica DISTO™ transfer*

Leica DISTO™ sketch

Leica DISTO™ transfer BLE
Leica DISTO™ sketch

* Un plug-in pour AutoCAD et BricsCAD

Vous trouverez d'autres apps intéressantes concernant la mesure dans les app stores respectifs.

- when it has to be right **Leica**
Geosystems



Leica Disto™ D1

Allumez le DISTO, appuyez sur ON/DIST et vous avez une mesure. C'est aussi simple que cela. !

- ▶ Mesurez les distances sans l'aide d'une autre personne, sur simple pression d'un bouton
- ▶ Transfert des côtes via Bluetooth Smart vers tablette ou smartphone
- ▶ Portée 0,2 à 40 m
- ▶ Précision ± 2,0 mm
- ▶ Dimensions 115 x 43.5 x 23.5 mm
- ▶ IP54

Référence	Condt
843418	1

- when it has to be right **Leica**
Geosystems



Leica Disto™ D110

Petit par sa taille, grand par ses possibilités !

- ▶ Mesure rapide distances et surfaces
- ▶ Transfert des côtes via Bluetooth Smart vers tablette ou smartphone
- ▶ Portée 0,02 à 60 m
- ▶ Précision ± 1,5 mm
- ▶ Dimensions 120 x 37 X 23 mm
- ▶ IP54

Référence	Condt
808088	1

- when it has to be right **Leica**
Geosystems



Leica Disto™ D2 New

Nombreuses fonctions, grande portée !

- ▶ Écran rétroéclairé de 3 lignes
- ▶ Calculs de périmètres et surfaces murales
- ▶ Addition/soustraction : distances, surfaces ou volumes
- ▶ Transfert des côtes via Bluetooth Smart vers tablette ou smartphone
- ▶ Portée 0,05 à 100 m
- ▶ Précision ± 1,5 mm
- ▶ Dimensions 116 x 46 x 26 mm
- ▶ IP54
- ▶ 10 mémoires

Référence	Condt
837031	1

- when it has to be right **Leica**
Geosystems



Leica Disto™ X310

Robuste et multifonctionnel !

- ▶ Résiste aux chutes de 2 m
- ▶ IP65
- ▶ Capteur d'inclinaison 360°
- ▶ Fonction surface murale
- ▶ Fonction peinture : périmètres, surfaces et surfaces murales en 3 mesures
- ▶ Portée 0,05 à 120 m
- ▶ Précision ± 1,0 mm
- ▶ Inclinomètre 360°
- ▶ Dimensions 122 x 55 x 31 mm
- ▶ 20 mémoires

Référence	Condt
790656	10

- when it has to be right

Leica
Geosystems


Leica Disto™ D410

Idéal pour l'extérieur !

- ▶ Caméra numérique zoom X4
- ▶ Smart Horizontal Mode
- ▶ Robuste IP65
- ▶ Fonction peinture : périmètres, surfaces et surfaces murales en 3 mesures
- ▶ Portée 0,05 à 150 m
- ▶ Précision $\pm 1,0$ mm
- ▶ Dimensions 143 x 58 x 29 mm
- ▶ 30 mémoires

Référence	Cond
822822	1

- when it has to be right

Leica
Geosystems


Leica Disto™ D510

Visez, mesurez, faites vos croquis, transférez !

- ▶ Caméra numérique zoom X4
- ▶ Grand écran couleur (2.4 pouces)
- ▶ Mesure + capteur d'inclinaison = fonctions uniques
- ▶ Transfert de données rapide vers tablette et smartphone
- ▶ Fonction peinture : périmètres, surfaces et surfaces murales en 3 mesures
- ▶ Portée 0,05 à 200 m
- ▶ Précision $\pm 1,0$ mm
- ▶ Inclinomètre 360°
- ▶ Dimensions 143 x 58 x 29 mm
- ▶ 30 mémoires
- ▶ IP65

Référence	Cond
792290	1

- when it has to be right

Leica
Geosystems


Leica Disto™ D810 Touch

Pour toutes vos applications !

- ▶ Mesure sur photo
- ▶ Interface Bluetooth Smart (iOS, Android, Windows)
- ▶ Batterie Lithium
- ▶ Ecran tactile
- ▶ Fonction peinture : périmètres, surfaces et surfaces murales en 3 mesures
- ▶ Portée 0,05 à 200 m
- ▶ Précision $\pm 1,0$ mm
- ▶ Inclinomètre 360°
- ▶ Dimensions 146 x 61 x 31 mm
- ▶ 30 mémoires
- ▶ IP54

Référence	Cond
792297	1

- when it has to be right

Leica
Geosystems


Pack Leica Disto™ D810 touch

- ▶ Leica DISTO™ D810 touch.
- ▶ Adaptateur Leica FTA360 pour trépied avec ajustement fin pour une mesure plus précise.
- ▶ Trépied Leica TRI70 réglable de 40 à 115 cm.
- ▶ Mallette de transport rigide.

Référence	Cond
806648	1



PREXISO P50

Rapide, fiable et simple d'utilisation !

- ▶ Le PREXISO P50 est une aide supplémentaire pour tous les artisans. Il mesure rapidement et facilement les distances jusqu'à 50 mètres, sur tous les chantiers. Outre la mesure de distance, le Prexiso P50 propose également plusieurs fonctions de calcul comme l'addition, la soustraction et le calcul de superficie et de volume.
- ▶ Plage de mesure s'étend de 0,05 à 50 m
- ▶ Précision : $\pm 2,0$ mm
- ▶ IP 54

Référence	Condt
812717	5

PRODUIT

Rapport qualité/prix

- when it has to be right

Leica
Geosystems



Trépied léger Leica Tri70

- ▶ Pour Disto D510 et D810 avec adaptateur FTA360 (réf. 799301)
- ▶ Filetage 1/4
- ▶ A crémaillère
- ▶ Hauteur de travail de 0,40 m à 1,15 m
- ▶ Pieds réglables

Référence	Condt
794963	1

- when it has to be right

Leica
Geosystems



Trépied léger Leica Tri100

- ▶ Filetage 1/4
- ▶ A crémaillère et tête pivotante
- ▶ Hauteur de travail de 0,70 m à 1,74 m
- ▶ Pieds réglables

Référence	Condt
757938	4



Trépied léger pour Disto ou Lino

- ▶ Filetage 1/4
- ▶ A crémaillère et tête pivotante
- ▶ Hauteur de travail de de 0,60 m à 1,50 m
- ▶ Pieds réglables

Référence	Condt
761763	1

- when it has to be right

Leica
Geosystems



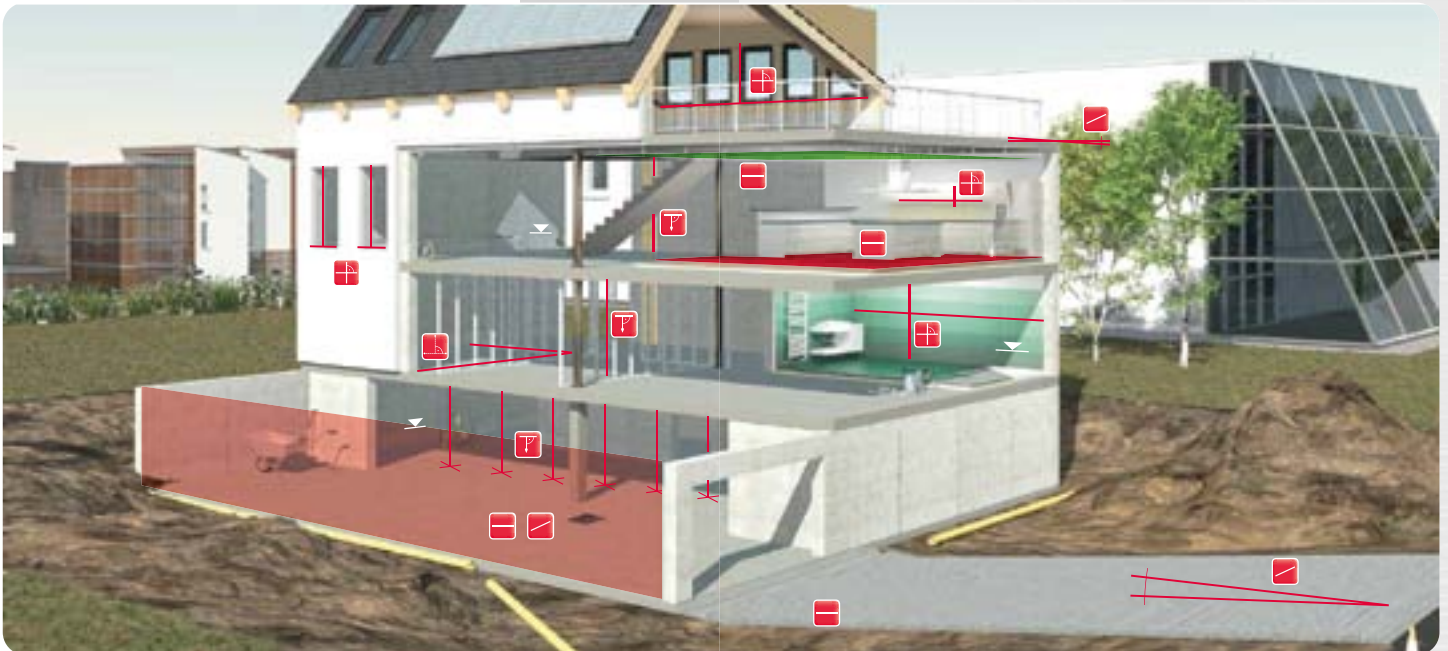
Adaptateur Leica FTA360 pour Disto

- ▶ Facilite la visée, surtout sur de longues distances et réduit au maximum les écarts lors de la prise de mesures indirectes.
- ▶ Convient en particulier aux Leica Disto™ D510 et D810 touch en combinaison avec les trépieds Leica TRI 70 et TRI 100.

Référence	Condt
799301	1

Quel Leica Lino™ choisir ?

- when it has to be right

Leica
Geosystems


		Lino L2	Lino L2+	Lino L2G	Lino L2P5	Lino L360	Lino L4P1
	Mise d'aplomb vers le haut et le bas				X		X
	Implantation de l'angle droit				X		X
	Positionnement horizontal	X	X	X	X	X	X
	Positionnement vertical	X	X	X	X	X	X
	Positionnement horizontal et vertical	X	X	X	X	X	X
	Positionnement incliné	X	X	X	X	X	X
	Autocalage à pendule rapide	X	X	X	X	X	X
	Alignement manuel		X	X	X		X
	Alimentation	Piles	Piles	Piles	Piles	Batterie	Batterie
	Compact et léger	X	X	X	X	X	X
	Travail sur de grandes distances avec récepteur laser (option)	X	X		X	X	X
	Plage de travail maximale recommandée jusqu'à 30 m	30 m	30 m	30 m	30 m	70 m	50 m
	Visibilité accrue grâce au faisceau laser vert			X			

- when it has to be right

Leica
Geosystems

Leica Lino™ L2
Des lignes d'une exactitude absolue !

- ▶ Mise à niveau automatique
- ▶ Utilisation facile
- ▶ Grande luminosité
- ▶ Travail en pente
- ▶ Livré avec mini-trépied et rotule
- ▶ Portée jusqu'à 15 m
- ▶ Précision de calage à 5 m : $\pm 1,0$ mm
- ▶ 2 lignes laser
- ▶ Dimensions 96 x 91 x 54 mm
- ▶ IP54

Référence	Condt
757225	6

- when it has to be right

Leica
Geosystems

Leica Lino™ L2+
Simplement parfait sur toute la ligne !

- ▶ Mise à niveau automatique
- ▶ Grande visibilité
- ▶ Simple d'utilisation
- ▶ Grande ouverture 180°
- ▶ Livré avec embase graduée
- ▶ Travail en pente
- ▶ Portée jusqu'à 15 m
- ▶ Précision de calage à 5 m : $\pm 1,0$ mm
- ▶ 2 lignes laser
- ▶ Dimensions 117 x 130 x 75 mm
- ▶ IP54

Référence	Condt
783711	3

- when it has to be right

Leica
Geosystems

Leica Lino™ L2G+
Le laser VERT !

- ▶ Mise à niveau automatique
- ▶ Laser VERT pour une plus grande visibilité
- ▶ Simple d'utilisation
- ▶ Grande ouverture 180°
- ▶ Livré avec embase graduée
- ▶ Travail en pente
- ▶ Portée jusqu'à 15 m
- ▶ Précision de calage à 5 m : $\pm 1,5$ mm
- ▶ 4 points laser
- ▶ Dimensions 117 x 130 x 75 mm
- ▶ IP54

Référence	Condt
817856	1

- when it has to be right

Leica
Geosystems

Leica Lino™ L2P5
Lignes et points : la combinaison parfaite !

- ▶ Mise à niveau automatique
- ▶ Grande luminosité
- ▶ Combinaison 2 lignes et 5 points laser
- ▶ Simple d'utilisation
- ▶ Travail efficace en toutes conditions
- ▶ Travail en pente
- ▶ Portée jusqu'à 15 m
- ▶ Précision de calage à 5 m : $\pm 1,5$ mm
- ▶ Dimensions 117 x 130 x 75 mm
- ▶ IP54

Référence	Condt
777069	3

- when it has to be right

Leica
Geosystems

Leica Lino™ L360
Le laser à ligne sur 360° pour des projections intérieur et extérieur !

- ▶ Mise à niveau automatique
- ▶ Grande luminosité, travail efficace en toutes conditions
- ▶ Simple d'utilisation : 1 seul bouton pour toutes les fonctions
- ▶ Travail en pente
- ▶ Batterie rechargeable lui donnant une grande autonomie
- ▶ Portée jusqu'à 15 m
- ▶ Précision de calage à 5 m : $\pm 1,5$ mm
- ▶ Ligne horizontale à 360° et ligne verticale à 180°
- ▶ Dimensions 132 x 145 x 96 mm
- ▶ IP65

Référence	Condt
790509	3

- when it has to be right

Leica
Geosystems

Leica Lino™ L4P1
Le plus puissant des laser multilignes !

- ▶ Laser à 180°, tout en un, conçu pour les travaux qui nécessitent habituellement l'utilisation d'un laser à ligne et à point.
- ▶ Embase à rotation 360° pour un alignement précis et rapide
- ▶ Réglage fin permettant un alignement précis de la ligne laser verticale
- ▶ 24 heures d'autonomie avec une seule charge (batterie Li-Ion)
- ▶ Portée jusqu'à 15 m
- ▶ Précision de calage à 5 m : ± 1 mm
- ▶ 4 lignes laser, 1 point laser
- ▶ Dimensions 125 x 125 x 162 mm
- ▶ IP54

Référence	Condt
834838	1

- when it has to be right

Leica
Geosystems

Leica Lino™ ML90
Installation précise pour les longues distances !

- ▶ Idéal pour les implantations en intérieur
- ▶ Précision: vis à réglage fin pour l'alignement vertical
- ▶ Travail efficace: design conçu pour placer le laser proche du mur.
- ▶ 15 heures d'autonomie (livré avec batterie et capot pour piles alcalines).
- ▶ Portée 20 m
- ▶ Précision $\pm 0,7$ mm à 10 m
- ▶ 1 ligne horizontale, 2 lignes verticales, 1 point d'aplomb
- ▶ IP54

Référence	Condt
784437	1

- when it has to be right

Leica
Geosystems

Leica Lino™ ML180
Polyvalent pour les applications intérieures et extérieures !

- ▶ Installations précises sur longues distances
- ▶ L'auto-nivelage électronique compense automatiquement les écarts de niveau
- ▶ Fonction «smart targeting» le laser s'auto-aligne sur le récepteur XCR catch, s'alignant avec précision et sur des distances jusqu'à 50 mètres.
- ▶ 12 heures d'autonomie (livré avec batterie et capot pour piles alcalines).
- ▶ Portée 20 m (avec récepteur XCR catch 100 m)
- ▶ Précision $\pm 0,7$ mm à 10 m
- ▶ 1 ligne horizontale, 3 lignes verticales, 1 point d'aplomb
- ▶ IP54

Référence	Condt
784438	1



PREXISO XL2

Un alignement de Pro !

- ▶ Un boîtier design et ergonomique, un positionnement prix particulièrement attractif et sa simplicité d'utilisation font du laser croix PREXISO XL2 l'instrument idéal pour tous vos travaux d'alignement.
- ▶ 1 ligne horizontale, 1 ligne verticale
- ▶ Précision : $\pm 2 \text{ mm} / 5 \text{ m}$
- ▶ Portée : 10 m

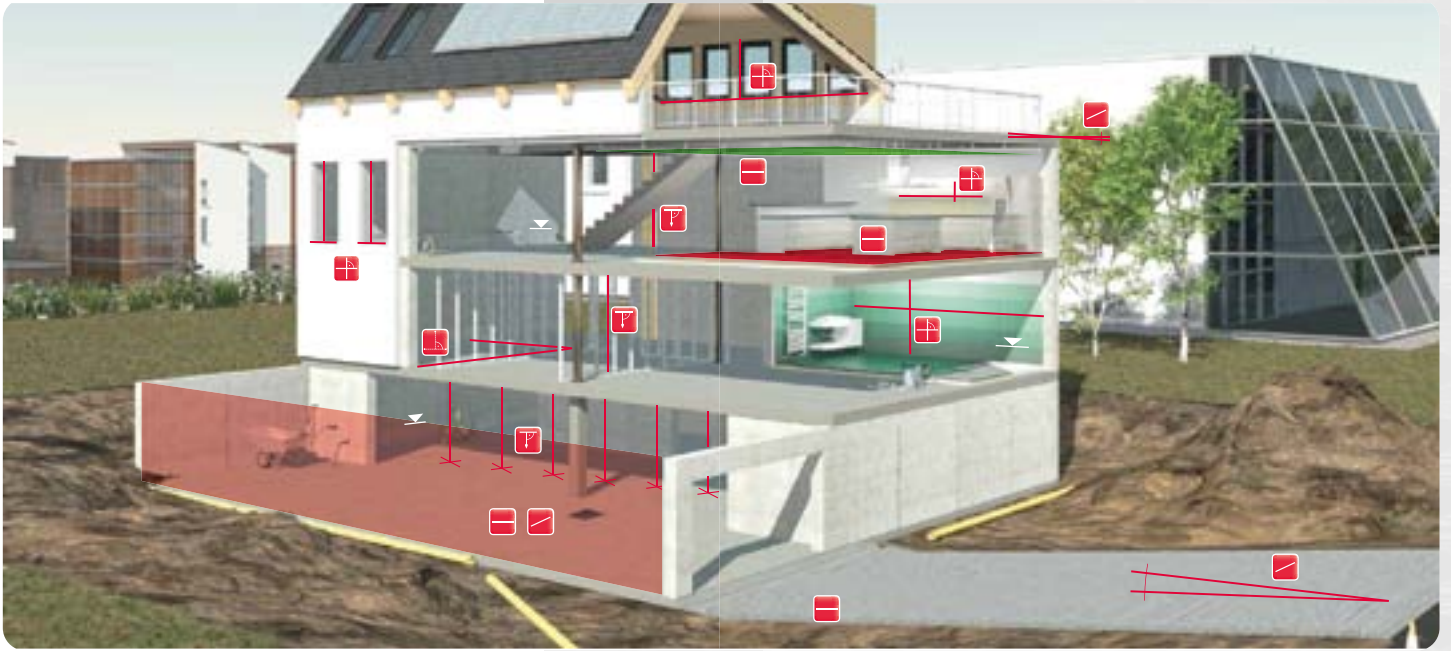
Référence	Condt
782483	20

PRODUIT
Rapport qualité/prix



Quel Leica Rotéo™ choisir ?

- when it has to be right

Leica
Geosystems


		Rotéo 20HV	Rotéo 35WMR	Rotéo 35G
	Mise d'aplomb vers le haut et le bas	X	X	X
	Implantation de l'angle droit	X	X	X
	Positionnement horizontal	X	X	X
	Positionnement vertical	X	X	X
	Positionnement horizontal et vertical	X	X	X
	Positionnement incliné	X	X	X
	Autocalage électronique précis	X	X	X
	Alignement manuel	X	X	X
	Visibilité accrue grâce au faisceau laser vert			X
	Choix du mode d'alimentation	en option	X	X
	Travail sur de grandes distances avec récepteur laser	X	X	X
	Travail avec télécommande (infrarouge jusqu'à 30 m)	X	X	X
	Plage de travail maximal jusqu'à plus de 70 m	X	X	X

- when it has to be right

Leica
 Geosystems

Pack intérieur Leica Rotéo™ 20 HV

Idéal pour l'aménagement intérieur !
Pour tous travaux d'intérieur (plaquistes, peintres, agencement, faux plafonds...)

- ▶ Horizontal + vertical automatique
- ▶ Pente +/- 10% manuelle
- ▶ Aplomb 90°
- ▶ Support mural manuel
- ▶ Mode alarme HI
- ▶ Portée jusqu'à 150 m
- ▶ Précision de calage ± 3 mm à 30 m
- ▶ Plage d'auto calage ± 4,5°
- ▶ Jusqu'à 160 h d'autonomie (piles alcalines)
- ▶ IP54
- ▶ Télécommande RC350 (pour commander le Rotéo à distance)
- ▶ Cible GLB10
- ▶ Paire de lunettes
- ▶ Manuel d'utilisation

Référence	Condt
772789	1

Trépieds en option (voir pages 82-83)

- when it has to be right

Leica
 Geosystems

Pack intérieur-extérieur Leica Rotéo™ 35 WMR

Le laser tous corps d'état (plaquistes, peintres, maçons...)

- ▶ Horizontal + vertical automatique
- ▶ Pente +/- 10% manuelle
- ▶ Tête protégée
- ▶ Support mural motorisé
- ▶ Alimentation batterie ou piles
- ▶ Mode alarme HI
- ▶ Portée jusqu'à 150 m
- ▶ Précision de calage ± 3 mm à 30 m
- ▶ Plage d'auto calage ± 4,5°
- ▶ Autonomie 50 h (rechargeables) - jusqu'à 160 h (alcalines)
- ▶ IP54
- ▶ Téléreceptr RRC 350
- ▶ Cible GLB 10
- ▶ Paire de lunettes
- ▶ Manuel d'utilisation
- ▶ + Télécommande RC350 (pour commander le Rotéo à distance)

Référence	Condt
6009026	1

Trépieds en option (voir pages 82-83)

- when it has to be right

Leica
 Geosystems

Pack intérieur-extérieur Leica Rotéo™ 35 Green

Le rotatif haute visibilité pour tous métiers (plaquistes, peintres, maçons...)

- ▶ Horizontal + vertical automatique
- ▶ Pente +/- 10% manuelle
- ▶ Tête protégée
- ▶ Support mural motorisé
- ▶ Alimentation batterie ou piles
- ▶ Mode alarme HI
- ▶ Portée jusqu'à 150 m
- ▶ Précision de calage ± 3 mm à 30 m
- ▶ Plage d'auto calage ± 4,5°
- ▶ Autonomie 25 h (rechargeables) - jusqu'à 40 h (alcalines)
- ▶ IP54
- ▶ Téléreceptr RRC 350
- ▶ Cible GLB 10
- ▶ Paire de lunettes
- ▶ Manuel d'utilisation
- ▶ + Télécommande RC350G (pour commander le Rotéo à distance)

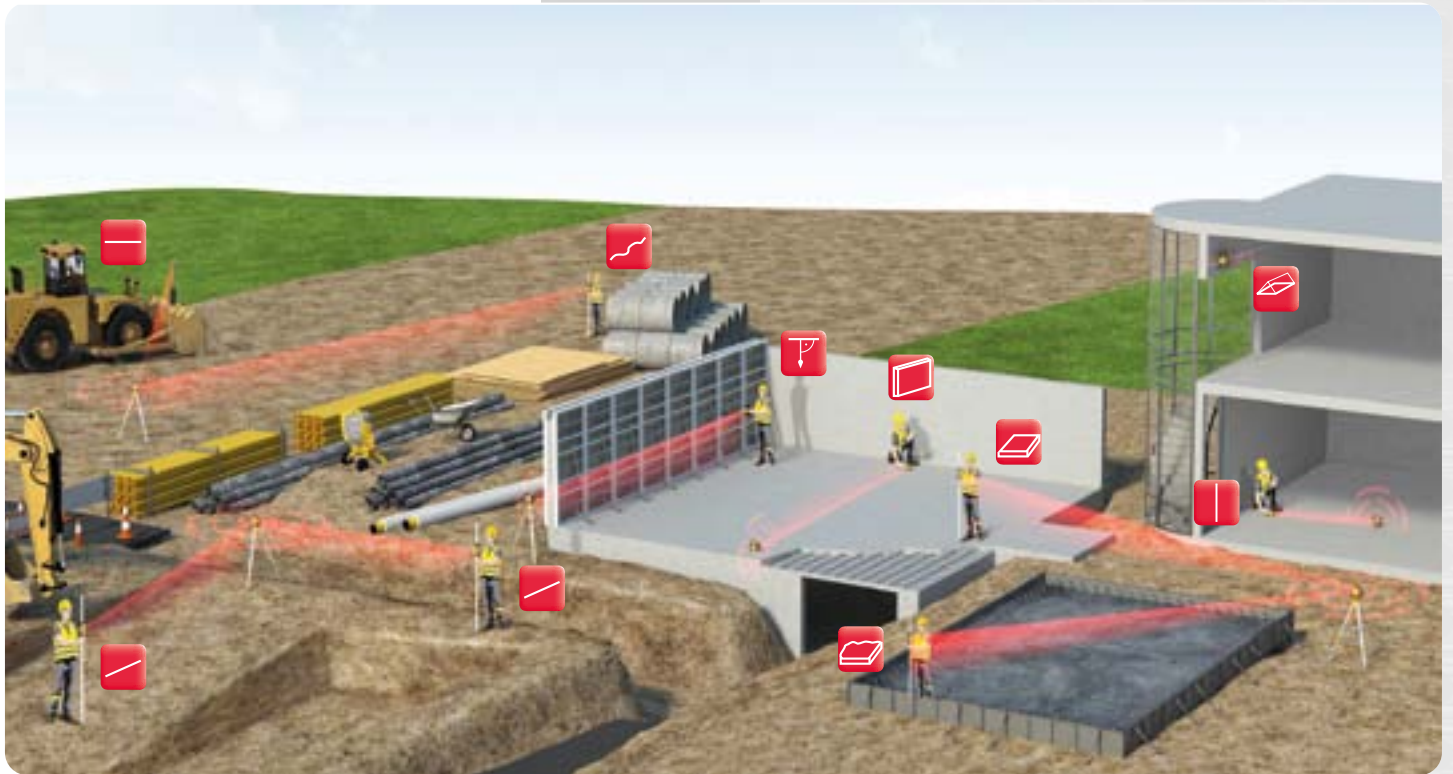
Référence	Condt
6009027	1










Trépieds en option (voir pages 82-83)

Quel Leica Rugby™ série 600 choisir ?

- when it has to be right

Leica
Geosystems



		Rugby 610	Rugby 640	Rugby 680
	Préparation de chantier	X	X	X
	Vérification du niveau	X	X	X
	Pentes et rampes pour les voies d'accès		X	X
	Verticalité des coffrages		X	
	Implantation des murs		X	
	Coffrages en béton	X	X	X
	Nivellement des coffrages	X	X	X
	Mise a niveau du plafond		X	
	Implantation	X	X	X

- when it has to be right

Leica
Geosystems

Leica Rotatif Rugby™ 610 avec Rod Eye basic
La simplicité, en une seule touche !

- ▶ Idéal pour les coffrages.
- ▶ Simple et fiable avec son unique touche, ce laser rend les erreurs impossibles.
- ▶ Performances exceptionnelles grâce à toutes les cellules de réception Leica Rod Eye : développez votre environnement de travail à l'aide de Rod Eye Basic.
- ▶ Portée (diamètre) jusqu'à 500 m
- ▶ Précision à 30 m \pm 2,2 mm
- ▶ Auto-calage horizontal
- ▶ Autonomie 40 h (batterie Li-Ion) - 60 h (alcalines)
- ▶ IP67
- ▶ Cellule de détection Rod Eye Basic diamètre de fonctionnement 600 m

Référence	Cond
6008612	1

- when it has to be right

Leica
Geosystems

Leica Rotatif Rugby™ 640 avec Rod Eye 140
Un laser polyvalent à l'intérieur comme à l'extérieur !

- ▶ Adapté à toute application de nivellement, d'alignement et d'équerrage à l'intérieur comme à l'extérieur.
- ▶ Scan-90 : simplifie la disposition en déplaçant rapidement le faisceau à gauche ou à droite.
- ▶ Plomb laser vers le bas : faisceau d'aplomb automatique et précis permettant d'aligner le Leica Rugby 640 sur un point de référence.
- ▶ Mode pause : ménager la batterie et mettez le Leica Rugby 640 en mode pause sans affecter la mise en situation.
- ▶ Portée (diamètre) jusqu'à 500 m
- ▶ Précision à 30 m \pm 1,5 mm
- ▶ Auto-calage horizontal, vertical, 90° et pente manuelle sur deux axes
- ▶ Autonomie 40 h (batterie Li-Ion) - 60 h (alcalines)
- ▶ IP67
- ▶ Cellule de détection Rod Eye 140 diamètre de fonctionnement 1350 m

Référence	Cond
6005987	1

- when it has to be right

Leica
Geosystems

Leica Rotatif Rugby™ 680 avec Rod Eye 140
Des pentes simplifiées !

- ▶ Un laser de construction général exceptionnel doté d'une fonction de pente numérique.
- ▶ Entrepreneurs spécialisés dans les coffrages et le béton (horizontal) ou ayant occasionnellement besoin de créer des pentes comme pour les voies d'accès, l'aménagement paysager, les rampes et les zones de stationnement
- ▶ Pente à accès entrant sur deux axes ; processus simple et rapide : une seule touche.
- ▶ La fonction Pente Intelligente surveille en permanence les modifications de date/heure et de température pour garantir des performances précises tout au long de la journée.
- ▶ Portée (diamètre) jusqu'à 600 m
- ▶ Précision à 30 m \pm 1,5 mm
- ▶ Auto-calage horizontal, pente à accès entrant sur deux axes
- ▶ Autonomie 40 h (batterie Li-Ion) - 60 h (alcalines)
- ▶ IP67
- ▶ Cellule de détection Rod Eye 140 diamètre de fonctionnement 1350 m

Référence	Cond
6006008	1

- when it has to be right

Leica
Geosystems


Gamme Leica Lino™ NA300

Des niveaux fiables pour votre chantier de construction !

- ▶ Les niveaux automatiques (optiques) Leica NA300 ont été conçus pour les professionnels qui veulent obtenir chaque jour les meilleurs résultats possible. Les surfaces accidentées et autres éléments perturbateurs ne sont pas rares sur un chantier. Le NA300 se montre parfaitement à la hauteur et permet de réaliser une construction des plus sûres et des plus sérieuses. Vous pouvez faire confiance au NA300 : vos mesures seront extrêmement précises.
- ▶ Ergonomique, le NA300 est pratique à utiliser. Sa facilité d'utilisation et sa maniabilité font de ce niveau un allié idéal, quel que soit le chantier.

NA320 réf. 840381 :

- ▶ Ecart type sur 1 km de double nivellement (ISO 17123-2) : 2,5 mm
- ▶ Grossissement 20x
- ▶ Distance minimale : < 1,0 m
- ▶ Champ à 100 m : < 2,1 m
- ▶ Plage de travail : ± 1,5'
- ▶ Graduation : 360°
- ▶ IP54

NA324 réf. 840382 :

- ▶ Ecart type sur 1 km de double nivellement (ISO 17123-2) : 2,0 mm
- ▶ Grossissement 24x
- ▶ Distance minimale : < 1,0 m
- ▶ Champ à 100 m : < 2,1 m
- ▶ Plage de travail : ± 1,5'
- ▶ Graduation : 360°
- ▶ IP54

NA332 réf. 840383 :

- ▶ Ecart type sur 1 km de double nivellement (ISO 17123-2) : 1,8 mm
- ▶ Grossissement 32x
- ▶ Distance minimale : < 1,0 m
- ▶ Champ à 100 m : < 2,1 m
- ▶ Plage de travail : ± 1,5'
- ▶ Graduation : 360°
- ▶ IP54

Référence	Condt
840381	1
840382	1
840383	1

- when it has to be right

Leica
Geosystems


Trépied léger Leica Tri70

- ▶ Filetage 1/4
- ▶ A crémaillère
- ▶ Hauteur de travail de 0,40 m à 1,15 m
- ▶ Pieds réglables

Référence	Condt
794963	1

- when it has to be right

Leica
Geosystems


Trépied Leica CTP104

- ▶ Filetage 5/8
- ▶ En aluminium renforcé
- ▶ Réglage rapide des pieds
- ▶ Sangle de transport
- ▶ Hauteur de travail de 1,05 m à 1,60 m

Référence	Condt
767710	1



Trépied aluminium

- ▶ Filetage 5/8
- ▶ Elévation à crémaillère, avec blocage
- ▶ Trois pieds extensibles, avec blocage rapide à levier, trois tiges de sécurité
- ▶ Hauteur de travail de 0,85 m à 2,95 m

Référence	Condt
761766	1



Trépied aluminium

- ▶ Filetage 5/8
- ▶ Hauteur de travail de 0,95 m à 1,55 m
- ▶ Courroie de transport

Référence	Condt
761767	1

- when it has to be right

Leica
Geosystems



Perche Leica pour Lino ou Rotéo

- ▶ Avec plateforme de fixation
- ▶ Haut. mini 1,45 m
- ▶ Haut. maxi 2,90 m

Référence	Condt
761762	1



Perche pour Lino ou Rotéo

- ▶ Elévation à crémaillère, avec blocage
- ▶ Haut. mini 1,60 m
- ▶ Haut. maxi 2,90 m

Référence	Condt
761764	1

- when it has to be right

Leica
Geosystems



Mire CLR101 pour lasers rotatifs

- ▶ Télescopique 4 sections
- ▶ Hauteur 4 m

Référence	Condt
727587	1

- when it has to be right




Cellule de détection RVL80 pour Lino

- ▶ Emet un signal sonore/optique. Pour localiser la ligne laser en extérieur jusqu'à 80 mètres
- ▶ Longueur de la plage de détection 22 mm
- ▶ IP54

Référence	Condt
838757	1

- when it has to be right




Cellule de détection RVL100 pour Lino

- ▶ Emet un signal sonore/optique. Pour localiser la ligne laser rouge en extérieur jusqu'à 80 mètres
- ▶ Longueur de la plage de détection 42 mm
- ▶ Design ergonomique avec affichage sur les 2 faces
- ▶ IP54

Référence	Condt
784962	1

- when it has to be right




Combiné Récepteur/Télécommande RRC350G

- ▶ Permet la localisation du faisceau laser vert du Rotéo 35G
- ▶ Portée jusqu'à 150 mètres
- ▶ Portée de la télécommande jusqu'à 30 mètres
- ▶ Longueur de la plage de détection 35 mm
- ▶ IP54

Référence	Condt
772795	1

- when it has to be right




Combiné Récepteur/Télécommande RRC350

- ▶ Pour localiser le faisceau laser du Rotéo 20 HV et du 35 WMR
- ▶ Portée jusqu'à 150 mètres
- ▶ Portée de la télécommande jusqu'à 30 mètres
- ▶ Longueur de la plage de détection 35 mm
- ▶ IP54

Référence	Condt
762771	1

- when it has to be right




Cellule Rod Eye Basic pour Leica Rotéo ou Rugby

- ▶ Permet la localisation du faisceau laser rouge
- ▶ Diamètre de fonctionnement 600 mètres
- ▶ Fenêtre de détection 36 mm
- ▶ Deux écrans situés à l'avant et à l'arrière de la cellule

Référence	Condt
769811	1

- when it has to be right




Cellule Rod Eye 140 pour Leica Rugby

- ▶ Permet la localisation du faisceau laser rouge
- ▶ Diamètre de fonctionnement 1350 mètres
- ▶ Fenêtre de détection 120 mm

Référence	Condt
789923	1

- when it has to be right




Télécommande RC360 pour Leica Rotéo

- ▶ Portée jusqu'à 30 mètres

Référence	Condt
833120	1



- when it has to be right




Télécommande RC400 pour Leica Ruby 640

- ▶ plage de fonctionnement 100 mètres

Référence	Condt
790352	1



Caméra thermique pyromètre FLIR TG165™

Emportez-la partout !

▶ Dotées d'un micro capteur thermique Lepton®, une exclusivité FLIR, ces caméras vous permettent de distinguer la chaleur de sorte que vous savez exactement à quel endroit effectuer la mesure. Identifiez rapidement les points chauds et froids invisibles afin de pouvoir effectuer des réparations rapides, et sauvegardez les images et les données à présenter aux clients et à intégrer aux rapports.

La TG165 est l'outil parfait pour le diagnostic des bâtiments ! Le large champ de visée à 50° permet de facilement visualiser l'intégralité d'un mur sur une seule image.

- ▶ Champ de visée (FOV) 50° x 38,6°
- ▶ Résolution IR 80 x 60 pixels
- ▶ Sensibilité thermique/NETD <150 mK
- ▶ Distance de mise au point minimale 0,1 m (4 po)
- ▶ Distance de mesure minimale 26 cm
- ▶ Plage de température de l'objet -25 à 380 °C
- ▶ Précision ±1,5 % ou 1,5 °C
- ▶ Sauvegarde des images sur carte micro SD (fournie 8 Go soit 75 000 images environ)
- ▶ Batterie (Batterie Li-ion rechargeable) 5 heures d'autonomie en usage continu
- ▶ Poids avec batterie 312 gr
- ▶ Dimensions (L x P x H) 186 x 55 x 94 mm

Référence	Cond
TG165	1



Caméra thermique Flir C3™ + sacoche

Une caméra infrarouge professionnelle dans votre poche !

▶ Permet de voir ce qui est thermiquement invisible, la FLIR C3 est la première caméra infrarouge compacte dont la forme et les dimensions sont comparables à celles d'un smartphone. Cette caméra est parfaitement adaptée aux applications thermiques du bâtiment.

Emportez-là avec vous et vous pourrez instantanément visualiser les défauts d'isolations et d'étanchéité, les canalisations et trames chauffantes.

- ▶ Auto-orientation pour une parfaite visualisation
- ▶ Fonction MSX® pour une amélioration des contrastes sur l'image (exclusivité FLIR)
- ▶ Gamme de température comprise entre -10°C et +150°C
- ▶ Sauvegarde interne d'images JPEG radiométriques
- ▶ Wifi intégré (partage de données facilités)
- ▶ Point le plus chaud et le plus froid sur zone
- ▶ Mode Picture in Picture
- ▶ Livrée avec le logiciel FLIR Tools pour l'analyse d'image et l'édition simplifiée de compte-rendus
- ▶ Batterie 2 heures d'autonomie en usage continu
- ▶ Résolution infrarouge : matrice Lepton 80 x 60 (4.800 pixels)
- ▶ Sensibilité thermique <0.10°C
- ▶ Objectif 41° x 31°
- ▶ Ecran tactile 3" 320 x 240 pixels
- ▶ Mémoire interne d'une capacité > à 500 images
- ▶ USB Micro-B
- ▶ Transfert d'images vers PC, IOS et Android
- ▶ Poids avec batterie 130 gr
- ▶ Dimensions (L x l x H) 125 x 80 x 24 mm
- ▶ Livré avec une sacoche

Référence	Cond
C3PACK	1

Les principales caractéristiques des caméras thermiques testo :



Haute résolution et qualité d'image directement sur l'écran de la caméra + super résolution avec le logiciel.



Connexion avec l'application et d'autres appareils de mesure testo.



Réglage automatique de l'émissivité.



Des images thermiques comparables de manière objective.

testo ScaleAssist : des images thermiques comparables.

Le testo ScaleAssist rend l'évaluation des anomalies d'un bâtiment et des ponts thermiques plus facile que jamais. Cette fonction règle automatiquement l'échelle de l'image thermique de manière optimale. Cela évite les erreurs d'interprétations dues à un mauvais cadrage thermique.

testo ϵ -Assist : réglage thermique de l'émissivité

Le réglage de l'émissivité et de la température d'environnement radiatif (TER) de l'objet à analyser était compliqué jusqu'à présent. Avec testo ϵ -Assist, cela change : il suffit d'apposer un ϵ -Marker sur l'objet de mesure pour que les deux valeurs soient réglées automatiquement.

Connectivité : travailler intelligemment, de manière connecté.

L'application testo Thermography vous permet de créer, envoyer ou enregistrer en ligne des rapports compacts sur site. Par ailleurs, elle vous permet d'utiliser votre Smartphone/tablette comme deuxième écran et comme télécommande des caméras thermiques

Indice de protection : IP 54



Caméras thermiques testo 865 et 868

testo 865 simple et parfaite pour une image thermique comme jamais.

► La caméra thermique testo 865 réunit toutes les caractéristiques importantes pour des mesures thermographiques de haute qualité à un prix accessible. Simple d'utilisation et compact, d'un excellent rapport qualité prix ; il vous suffit de mettre en marche, viser l'objectif et en savoir plus.

testo 865 Réf. 05608650 est livrée avec câble USB, bloc d'alimentation, accumulateur Lithium-Ion, logiciel professionnel, instructions de mise en service, mode d'emploi abrégé, protocole d'étalonnage et mallette


testo 868 la thermographie intelligente et connectée.

► La caméra thermique testo 868 se distingue par ses performances et sa manipulation aisée. Elle présente la meilleure qualité d'image de sa catégorie, intègre un appareil photo numérique ainsi qu'une connexion wifi et finira de vous convaincre grâce à ses fonctions intelligentes.

testo 868 Réf. 0560 8681 est livrée avec module radio WiFi, câble USB, bloc d'alimentation, batterie Lithium-Ion, logiciel professionnel, 3 testo ϵ -Marker, instructions de mise en service, mode d'emploi abrégé, protocole d'étalonnage et mallette

	testo 865	testo 868
Résolution infrarouge	160x120 pixels	160x120 pixels
Sensibilité thermique	<120 mK	<100 mK
Etendue de mesure	-20°C à +280°C	-30°C à +650°C
Champ de vision	31° x 23°	31° x 23°
Appareil photo numérique	-	Oui
Connexion wifi	Oui	Oui
testo ϵ - Assist	-	Oui
testo ScaleAssist	Oui	Oui

Référence	Condt
05608650	1
05608681	1



Caméras thermiques testo 871 et 872

testo 870 La caméra qui répond aux exigences des professionnels.

► La caméra thermique testo 871 associe une haute résolution infrarouge à des performances de mesure destinée aux professionnels les plus exigeants. Son appareil photo numérique intégré, son champ de vision élargi, feront de la caméra 871 un outil indispensable.

Caméra thermique testo 871 réf. 05608711 est livrée avec module radio BT/WiFi, câble USB, bloc d'alimentation, batterie Lithium-Ion, logiciel professionnel, 3 testo ϵ -Marker, instructions de mise en service, mode d'emploi abrégé, protocole d'étalonnage et mallette

testo 872 La thermographie intelligente avec une qualité d'image maximale.

► La caméra thermique testo 872 vous aide dans votre travail grâce à son exceptionnelle résolution, son champ de vision extra large et ses fonctions optimales. Réalisez de manière rapide, fiable et intelligente des images thermiques avec une qualité hors du commun d'image maximale et une excellente sensibilité thermique.

Caméra thermique testo 872 réf. 05608721 est livrée avec module radio BT/WiFi, câble USB, bloc d'alimentation, batterie Lithium-Ion, logiciel professionnel, 3 testo ϵ -Marker, instructions de mise en service, mode d'emploi abrégé, protocole d'étalonnage et mallette

	testo 871	testo 872
Résolution infrarouge	240x180 pixels	320 x 240 pixels
Sensibilité thermique	<90 mK	<60 mK
Etendue de mesure	-30°C à +650°C	-30°C à +650°C
Champ de vision	35° x 26°	42° x 30°
Appareil photo numérique	Oui	Oui
Connexion wifi	Oui	Oui
testo ϵ - Assist	Oui	Oui
testo ScaleAssist	Oui	Oui

Référence	Condt
05608711	1
05608721	1



Testeur d'humidité testo 606-1

► Le testo 606-1 mesure très précisément l'humidité des matériaux; mesure directement affichée en pourcentage, par rapport à une masse globale, grâce aux courbes caractéristiques des matériaux de construction et du bois mémorisées dans l'appareil.

- Fonction Hold
- Ecran rétro éclairé
- Fonction Auto-test
- Livré avec étui de ceinture, dragonne et capot de protection

Référence	Condt
05606060	1

PRODUIT

Compact, précis et simple d'utilisation



Testeur d'humidité testo 616

► Mesure jusqu'à 5 cm de profondeur dans les matériaux
 ► Mesure de l'humidité du bois et des matériaux de constructions.
 ► Le testo 616 permet de vérifier le séchage d'une chape, l'humidité dans les murs.
 ► Pour un maniement particulièrement simple et rapide, il est équipé de 10 courbes caractéristiques pour le bois de conifères, le bois de feuillus, le carton, les chapes anhydrites, les chapes en ciment, le béton cellulaire, le béton, les briques creuses et les briques pleines.

- Ecran rétro-éclairé
- Livré avec piles et protocole d'étalonnage
- Indice de protection IP30

Référence	Condt
05606160	1

SERRAGE ET MAINTIEN



Théard


NOVAMOB
L'Outillage Maison Ossature Bois by THÉARD



Etai 3^e main Standard

- ▶ L'étai réglage rapide est une 3^e main servant à maintenir temporairement un élément le temps de sa fixation (plaques de plâtre avant et pendant le vissage, collage d'une rosace ou de tout autre élément de décoration).
- ▶ Permet de bloquer les objets encombrants dans un véhicule.


Référence	Dim. mini (m)	Dim. maxi (m)	Condt
3998	0,75	1,25	10
4000	1,60	2,90	10



Etai 3^e main Deluxe

- ▶ Faciles à utiliser
- ▶ Patins caoutchouc anti-dérapant
- ▶ Poignée ergonomique avec frein directionnel
- ▶ Robustes : supportent 150 kgs (testées jusqu'à 450 kgs)

Référence	Dim. mini (m)	Dim. maxi (m)	Condt
30010	0,60	1,00	5
30011	0,95	1,70	5
30012	1,55	2,90	5



Serre-joints rapides PRO

- ▶ Robustes
- ▶ Capacité de serrage : 150 Kgs
- ▶ Poignées bi-matières ergonomiques
- ▶ Gachette de déblocage instantané
- ▶ Peuvent s'utiliser d'une seule main
- ▶ Réversibles : pour écarter 2 pièces
- ▶ Saillie 8 cm

Référence	Taille (cm)	Condt
52545	45	1
52560	60	1

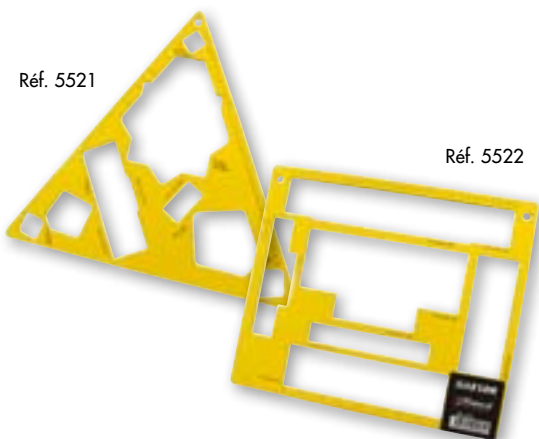


Serre-joints à pompe

- ▶ Puissance de serrage jusqu'à 1000 kgs
- ▶ Maintien de la saillie inférieure grâce à un frein ressort
- ▶ La saillie supérieure est munie de rainures assurant le maintien de pièces courbes
- ▶ Un graisseur intégré permet la lubrification de la visserie et prolonge la durée de vie du serre-joint
- ▶ La poignée est orientable sur 360° facilitant le serrage dans n'importe quelles positions
- ▶ L'accessoire «piolet» s'adapte sur la saillie supérieure, se plante dans le bois : idéal pour resserrer 2 pièces de plancher, charpente...
- ▶ Saillie 12 cm

Référence	Taille (cm)	Condt
60063	60	1
60083	80	1

Réf. 5521



Réf. 5522



GAB'LOK

- ▶ Plus besoin de sortir votre établi ! COUPEZ, PERCEZ, PONCEZ... FACILEMENT avec les gabarits de blocage pour chevrons, bastinges, tubes, profilés...
- ▶ Indispensables sur un chantier les gabarits «GAB'LOK» vous permettront de maintenir au dessus du sol et bloquer toutes sortes de matériaux (bastinges, chevrons, planches ou autres tubes acier, cuivre, PVC, profilés...) afin de les mesurer, couper, poncer, percer... facilement et en toute sécurité.
- ▶ Les «GAB'LOK» sont en acier robuste.
- ▶ Peu encombrants : ils se glisseront partout dans une caisse à outils, dans un véhicule.

Référence	Taille (cm)	Condt
5521	-	6
5522	-	6



Tréteau bois Super Pro

- ▶ Stables et robustes
- ▶ Testés à 2000 kgs (charge maximale répartie sur 2 tréteaux, sur sol plat)
- ▶ Largeur traverse 900 mm
- ▶ Bois épicéa section 70 x 35 mm
- ▶ Blocage par compas acier zinguée
- ▶ Epaisseur replié : 75 mm
- ▶ Poids : 7,360 kg

Référence	Hauteur (m)	Condt
306	0,78	2*

*Articles non déconditionnables



Tréteau métal/dessus bois

- ▶ Stable et robuste : supporte 400 kgs (charge maximale répartie sur 2 tréteaux, sur sol plat)
- ▶ Pliant pour un encombrement minimum
- ▶ Ossature tubes acier Ø 22 mm
- ▶ Traverse pin (dim. : 35 x 45 x 800 mm)
- ▶ Blocage par tige zinguée
- ▶ Finition peinture époxy
- ▶ Poids : 3,3 kg

Référence	Hauteur (m)	Condt
307	0,80	6*

*Articles non déconditionnables



Tréteau métal réglable et télescopique

- ▶ Ossature en tube acier carré 25 mm
- ▶ Robustesse et stabilité garanties
- ▶ Dessus pin (100 x 5 x 2 cm)
- ▶ Pliant
- ▶ Finition peinture époxy

Référence	Hauteur (m)	Condt
333	Min. 0,70 Max. 1,00	1




Tréteau métal réglable et télescopique

- ▶ Tréteau stable et très robuste pour échafauder
- ▶ Pliable pour un encombrement minimum
- ▶ Réglable en hauteur tous les 6 cm
- ▶ Ossature tube acier rond Ø 30 mm
- ▶ Verrouillage automatique par goupille nickelée
- ▶ Embouts caoutchouc antidérapants
- ▶ Finition peinture époxy
- ▶ Hauteur minimum : 0,85 m
- ▶ Hauteur maximum : 1,35 m

- ▶ Paire de supports pour garde-corps hauteur 1,10 m en option réf. 313BIS

Référence	Dim. (m) L x l x h	Poids (kg)	Condt
313	0,60	10	1
314	1,00	13,5	1
313BIS	-	-	1

MATÉRIEL D'ACCÈS



Théard





Stairmate

- ▶ Conforme au poids maximum des échelles. Normes BS 2037 Classe 1 - EN131 - BS 2037 Classe 3
- ▶ La solution idéale pour l'accès à la cage d'escalier avec votre propre échelle où il est difficile d'échafauder
- ▶ Facile à installer et à déplacer
- ▶ Adaptable à tous les escaliers
- ▶ S'utilise avec la plupart des échelles jusqu'à une hauteur maximale de 6 m
- ▶ Léger et peu encombrant
- ▶ Grande stabilité

Référence	Condt
9700	3



Plan de travail télescopique

- ▶ Idéal pour cages d'escaliers, plafonds, dessous de toits...
- ▶ Longueur mini : 1,80 m
- ▶ Longueur maxi : 2,95 m
- ▶ Largeur : 275 - 305 mm
- ▶ Poids : 13,2 kg
- ▶ Charge maximale autorisée : 150 kg
- ▶ Hauteur maximale d'utilisation : 1,00 m

Référence	Condt
9710	1



Marchepied aluminium 2 marches

- ▶ Conforme à la norme NF EN 14183
- ▶ Marches contreplaqué antidérapant (dim. : 190 mm x 525 mm et 300 mm x 550 mm)
- ▶ Lumière dans le plateau contreplaqué pour le transport
- ▶ Embouts caoutchouc

Référence	Nbre de marches inclus plateforme	Haut. (m) plateforme	Poids (kg)	Condt
105	2	0,436	3,660	1

PRODUIT

SIMPLE - LÉGER - ROBUSTE
ÉCONOMIQUE



Mini-plateforme alu

- ▶ Conforme à la norme EN 131 (1-2)
- ▶ Conforme aux exigences de sécurité - Décret 96333
- ▶ Charge 150 kg (testée à 260 kg)
- ▶ Plateforme antidérapante 98 x 30 cm

Référence	Nbre de marches inclus plateforme	Haut. (m) plateforme	Poids (kg)	Condt
9999	2	0,475	5,7	3



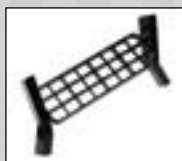
Plateforme alu

- ▶ Conforme à la norme EN 131 (1-2)
- ▶ Conforme aux exigences de sécurité - Décret 96333
- ▶ Charge 150 kg
- ▶ Plateforme antidérapante 100 x 45 cm
- ▶ 1 marche striée anti-dérapante aluminium
- ▶ Lumière dans le plateau CP pour le transport

Référence	Nbre de marches inclus plateforme	Haut. (m) plateforme	Poids (kg)	Condt
9998	2	0,53	10,2	1



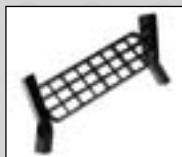
Notre référence rassemblant 40 ans de savoir-faire technologique et d'expérience afin de vous proposer les escabeaux et escadoubles tout aluminium alliant légèreté et robustesse



Plateforme aluminium 2 marches

- ▶ Conforme à la norme NF EN 14183
- ▶ Marches aluminium ajourées largeur 110 mm
- ▶ Plateau contreplaqué antidérapant 1200 x 396 mm
- ▶ Lumière dans le plateau pour le transport
- ▶ Embouts caoutchouc
- ▶ Epaisseur replié : 155 mm
- ▶ Finition peinture époxy

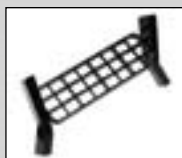
Référence	Nbre de marches inclus plateforme	Haut. (m) plateforme	Poids (kg)	Condt
9997	2	0,48	8,480	1



Escadoubles aluminium

- ▶ Conforme à la norme NF EN 131-1+A1, 2+A1, -3
- ▶ Marches aluminium ajourées largeur 110 mm
- ▶ Compas autobloquant
- ▶ Embouts caoutchouc
- ▶ Epaisseur replié : 260 mm
- ▶ Finition peinture époxy

Référence	Nbre de marches inclus plateforme	Haut. (m) plateforme	Poids (kg)	Condt
30203	3	0,65	5,340	1
30204	4	0,86	6,660	1



Escabeaux aluminium

- ▶ Conforme à la norme NF EN 131-1+A1, 2+A1, -3
- ▶ Plateforme contreplaqué antidérapant 320 x 267 mm
- ▶ Tablette à outils contreplaqué antidérapant 300 x 320 mm
- ▶ Marches aluminium ajourées largeur 110 mm
- ▶ Barre d'écartement réhaussée pour passage au-dessus des cuvettes WC
- ▶ Embouts caoutchouc
- ▶ Finition peinture époxy

Référence	Nbre de marches inclus plateforme	Haut. (m) plateforme	Poids (kg)	Condt
26157	4	0,86	9,580	1
26158	5	1,08	11,220	1



PRODUIT
SUPER LÉGER

Escadouble aluminium 3 marches

- ▶ Conforme à la norme EN 131
- ▶ Montants et béquilles aluminium
- ▶ Marches striées antidérapantes largeur 80 mm
- ▶ Embouts plastiques
- ▶ Charge maximum 150 kg

Référence	Nbre de marches inclus plateforme	Haut. (m) plateforme	Poids (kg)	Condt
9623	3	0,62	3,2	1



Escadouble

- ▶ Conforme à la norme EN 131
- ▶ Montants en tube acier Ø 22 mm
- ▶ Marches bois strié épaisseur 20 mm avec renfort métal, largeur 100 mm
- ▶ Compas autobloquant
- ▶ Embouts caoutchouc antidérapants
- ▶ Largeur hors tout à la base : 540 mm
- ▶ Epaisseur replié : 260 mm
- ▶ Finition peinture époxy
- ▶ 2 embouts à vis pour régler la stabilité de l'escabeau

Référence	Nbre de marches inclus plateforme	Haut. (m) plateforme	Poids (kg)	Condt
203	3	0,74	8	1



Escadouble

- ▶ Conforme à la norme EN 131
- ▶ Montants en tube acier Ø 22 mm
- ▶ Marches acier ajourées largeur 95 mm
- ▶ Compas autobloquant
- ▶ Embouts caoutchouc coiffants antidérapants
- ▶ Largeur hors tout à la base : 500 mm
- ▶ Epaisseur replié : 260 mm
- ▶ Finition peinture époxy

Référence	Nbre de marches inclus plateforme	Haut. (m) plateforme	Poids (kg)	Condt
29203	3	0,67	7,5	1
29204	4	0,89	9,6	1



Escadouble

- ▶ Conforme à la norme EN 131
- ▶ Montants en tube acier Ø 22 mm
- ▶ Marches acier ajourées largeur 95 mm
- ▶ Compas autobloquant
- ▶ Embouts caoutchouc coiffants antidérapants
- ▶ Largeur hors tout à la base : 500 mm
- ▶ Epaisseur replié : 260 mm
- ▶ Finition peinture époxy

Référence	Nbre de marches inclus plateforme	Haut. (m) plateforme	Poids (kg)	Condt
29303	3	0,67	7,5	1



PRODUIT
SUPER LÉGER

Escabeaux aluminium

- ▶ Conforme à la norme NF EN131
- ▶ Charge maximale 150 kg, testé à 260 kg
- ▶ 2 sangles de sécurité à partir du 6 marches
- ▶ Embouts antidérapants interchangeables
- ▶ Plateforme en acier zingué avec système anti-basculement
- ▶ Marches aluminium
- ▶ Tablette porte-outils intégrée
- ▶ Articulations par crosses monoblocs

Référence	Nbre de marches inclus plateforme	Haut. (m) plateforme	Poids (kg)	Condt
9613	3	0,56	3,5	1
9614	4	0,78	4	1
9615	5	0,99	4,5	1
9616	6	1,21	5,5	1
9617	7	1,42	6,2	1



Escapro

- ▶ Conforme à la norme EN 131
- ▶ Montants AV en tube acier Ø 25 mm et AR en tube alu Ø 30 mm
- ▶ Marches acier ajourées, largeur 95 mm
- ▶ Embouts caoutchouc coiffants antidérapants
- ▶ Plateforme CP antidérapant 320 x 267 mm
- ▶ Tablette à outils automatique 320 x 300 mm
- ▶ Barre d'écartement réhaussée pour passage au-dessus des WC
- ▶ Epaisseur repliée : 180 mm
- ▶ Finition peinture époxy

Référence	Nbre de marches inclus plateforme	Haut. (m) plateforme	Poids (kg)	Condt
28157	4	0,88	10,8	1
28158	5	1,09	12,9	1

MANUTENTION



Théard

NOVAMOB
L'Outillage Maison Ossature Bois by THÉARD

ErgoMust
by THÉARD

NOVAMOB 
L'Outillage Maçonnerie Ossature Bois et Plâtrerie



Poignée Gorilla Gripper

- ▶ Un outil à main conçu pour soulever et transporter toutes sortes de matériaux larges, lourds ou encombrants : plaques de placo, plaques ossature bois, portes, contreplaqué...
- ▶ S'utilise sur les chantiers, entrepôts, logistique, magasins...

Référence	Condt
44010	1

ErgoMust
BY TRUSS



Poignée porte-plaques

- ▶ Pour transporter facilement : plaques de plâtre, OSB, tôles...

Référence	Condt
44011	1



Réf. 312

Télévateur

Le seul appareil hydraulique qui permet à une seule personne de lever, déplacer les meubles sans les vider

- ▶ Garde au sol (position basse) : 7 cm
- ▶ Garde au sol (position haute) : 17 cm
- ▶ Système de levage par vérin hydraulique
- ▶ **Bras articulé réf. 312**, réglable en hauteur et largeur pour maintenir les radiateurs en position verticale (livré uniquement avec la réf. 310)
- ▶ Finition peinture époxy
- ▶ Force 450 kg
- ▶ Le Télévateur 650 réf. 311 est une version multidirectionnelle avec roues pivotantes. Il possède les mêmes caractéristiques que le Télévateur 500, exceptée sa largeur hors tout qui est de 0,66 m.
- ▶ Le levage se fait en actionnant de haut en bas le vérin à l'aide du levier fixé sur la poignée du Télévateur. Pour la descente, dévisser la vis de purge au bas du vérin.

Référence	Dim. (m) hors tout poignée rabattue (L x l x h)	Poids (kg)	Condt
310	1,05 x 0,35 x 0,36	20	1
311	1,05 x 0,66 x 0,36	21	1
312*	-	-	1

*En option pour la réf. 311



Diable chariot petit modèle - Double fonction

- ▶ Dossier amovible avec blocage à l'aide de vis
- ▶ 2 roues Ø 200 mm à bandage caoutchouc à roulement et 2 roulettes pivotantes Ø 100 mm à bandage caoutchouc
- ▶ Finition peinture époxy
- ▶ Force : 250 kg (diable), 350 kg (chariot)

Référence	Position	Dim. (m) hors tout	Poids (kg)	Condt
811	Diable Chariot	1,10 x 0,50 0,85 x 0,50 x 0,90	19	1



Diable chariot grand modèle - Double fonction

- ▶ Dossier amovible avec blocage à l'aide de vis
- ▶ 2 roues Ø 200 mm à bandage caoutchouc à roulement et 2 roulettes pivotantes Ø 100 mm à bandage caoutchouc
- ▶ Finition peinture époxy
- ▶ Force : 250 kg (diable), 350 kg (chariot)

Référence	Position	Dim. (m) hors tout	Poids (kg)	Condt
810	Diable Chariot	1,50 x 0,76 1,25 x 0,76 x 0,90	20	1



Roule-panneaux

- ▶ Chariot adapté au déplacement de panneaux de grande largeur (contre-plaqué, plaques de plâtre, aggloméré...)
- ▶ Muni de 2 poignées coudées et télescopiques jusqu'à 1,90m
- ▶ Se monte et se démonte en 5 minutes (8 écrous "frein") pour un transport et un rangement plus facile
- ▶ Livré avec la partie supérieure démontée

Référence	Dim. (m)	Force (kg)	Condt
9085	-	16,7	1



Patins meubles

- ▶ Patins pour déplacer les meubles, buffets, armoires... sans efforts

Référence	Dim. (m) L	Force (kg)	Condt
315	0,68	400	1



Patins universels

- ▶ Patins mixtes pour déplacer des meubles sans pieds : réfrigérateurs, coffres, meubles de bureau... et les meubles qui ont des grands pieds, sur des sols irréguliers et sans efforts

Réf. 319 porte patins "GROOM"

- ▶ Indispensables pour transporter les patins réf. 318
- ▶ Support en tube acier Ø 22 mm
- ▶ Finition peinture époxy noire

Référence	Dim. intérieures (cm)	Force (kg)	Condt
318	13 x 13	360	1
319	-	-	1



Patins lits

► Patins pour déplacer les lits, banquettes... sans efforts

Référence	Dim. (m) L	Force (kg)	Condt
320	0,80 à 1,40	400	1




Patins d'angles

► Patins pour déplacer les meubles sans pieds : réfrigérateurs, coffres, meubles de bureau... sans efforts

Réf. 324 porte patins "GROOM"

- Indispensables pour transporter les patins réf. 325
- Support en tube acier Ø 22 mm
- Finition peinture époxy noire

Référence	Dim. (m) L	Force (kg)	Condt
325	-	400	1
324	-	-	1



Patins grands pieds

► Patins pour déplacer toutes sortes de meubles et plus spécialement ceux qui ont des grands pieds sur des sols irréguliers

Réf. 328 porte patins "GROOM"

- Indispensables pour transporter les patins réf. 330
- Support en tube acier Ø 22 mm
- Finition peinture époxy noire

Référence	Dim. intérieures (cm)	Force (kg)	Condt
330	19 x 9	500	1
328	-	-	1

ENROULEURS ET ÉCLAIRAGE



Théard



Enrouleurs usage domestique

- ▶ Enrouleur prolongateur avec tambour plastique choc équipé de 4 prises 10/16A
- ▶ Equipé de câble vinyl HO5VVF 3x1,5 et d'un disjoncteur thermique
- ▶ Support rigide en tube cintré laqué
- ▶ Conforme à la norme NF


Référence	Longueur (m)	Câble	Condt
426	25	3 x 1,5 HO5VVF	1
427	50	3 x 1,5 HO5VVF	1



Enrouleurs usage professionnel

- ▶ Enrouleur prolongateur avec tambour plastique choc équipé de 4 prises 10/16A à clapets et capots de protection
- ▶ Equipé de câble néoprène HO7RNF 3x1,5 (réf. 420 et 421) et HO7RNF 3x2,5 (réf. 422 et 423) et d'un disjoncteur thermique
- ▶ Support rigide en tube cintré laqué
- ▶ Conforme à la norme EN61242
- ▶ Degré de protection IP44

Référence	Longueur (m)	Câble	Condt
420	25	3 x 1,5 HO7RNF	1
421	40	3 x 1,5 HO7RNF	1
422	25	3 x 2,5 HO7RNF	1
423	40	3 x 2,5 HO7RNF	1



Baladeuse ECO 20 W

- ▶ Ampoule basse consommation équivalente à environ 100 W
- ▶ Corps en plastique résistant aux chocs
- ▶ Accrochage par pince ou crochet
- ▶ Réflecteur orientable
- ▶ Aimant pour fixation sur support métallique
- ▶ Ampoule E27 20 W - 6000 h
- ▶ Classe de protection IP44

Référence	Longueur (m)	Câble	Puissance (W)	Condt
447	5	2 x 1 HO5RN-F	20	10

Réf. 430



Réf. A430



Réf. 428



Réf. 431



Réf. 429



Lampe froide 108 W

- ▶ Equivalente à environ 500 W
- ▶ Eclairage de chantier à faible consommation d'énergie
- ▶ Délivre une lumière blanche, claire, non éblouissante, qui rend plus facile les travaux de finition (rebouchage, ponçage, enduits, peinture...)
- ▶ Peu de chaleur dégagée
- ▶ Allumage immédiat sans clignotement
- ▶ Vasque et corps en plastique résistants aux chocs
- ▶ Bras multipositions en métal
- ▶ Prise 230 V en partie arrière de la lampe
- ▶ 3 tubes fluorescents PL-L 36 W
- ▶ Classe de protection IP54

Réf. A430 ampoule fluorescente

Réf. 429 piètement alu réglable de 1,50 à 2,40 mètres

Réf. 428 support laqué époxy avec poignée de transport

Réf. 431 ensemble lampe froide + support

Référence	Longueur (m)	Câble	Puissance (W)	Condt
430	5	3 x 1,5 HO7RN	108	1
431	5	3 x 1,5 HO7RN	108	1
A430	-	-	36	1
428	-	-	-	1
429	-	-	-	1




PRODUIT

ECONOMIQUE
GRANDE PUISSANCE LUMINEUSE

Projecteur LED portable rechargeable 20 W

- ▶ Usage intérieur et extérieur
- ▶ Boîtier en aluminium. Orientable avec blocage de position
- ▶ Angle d'éclairage de 130°
- ▶ Emission de chaleur amoindrie
- ▶ Puissance 20 W - 1 200 lumen
- ▶ Durée de vie de l'ampoule LED 30 000 heures
- ▶ Alimentation par batterie rechargeable (500 recharges environ)
- ▶ Avec adaptateur secteur et allume-cigare
- ▶ Temps de travail : 4 à 5 heures. Temps de recharge : 4 à 5 heures
- ▶ IP54

Référence	Longueur (m)	Câble	Puissance (W)	Condt
433	-	-	20	1


PRODUIT

ECONOMIQUES
GRANDE PUISSANCE LUMINEUSE

Projecteurs LED portables 30 W et 50 W

- ▶ Usage intérieur et extérieur
- ▶ Boîtier en aluminium
- ▶ Orientable avec blocage de position
- ▶ Angle d'éclairage de 130°
- ▶ Emission de chaleur amoindrie
- ▶ Durée de vie de l'ampoule LED 30 000 heures
- ▶ Alimentation secteur
- ▶ Longueur de câble : 5 m
- ▶ IP65

Réf. 434 projecteur 30 W

- ▶ Puissance 30 W - 2 400 lumen

Réf. 439 projecteur 50 W

- ▶ Puissance 50 W - 4 000 lumen

Référence	Longueur (m)	Câble	Puissance (W)	Condt
434	5	HO7RN-F 3G x 1,0	30	1
439	5	HO7RN-F 3G x 1,0	50	1


Projecteurs halogène 400 W
Réf. 435 projecteur halogène 400 W portable

- ▶ Equipé de câble avec fiche surmoulée 10/16 A pour raccordement secteur
- ▶ Support stable en tube acier laqué époxy avec poignée pour le transport
- ▶ Classe de protection IP44
- ▶ Livré avec ampoule 400 W

Réf. 436 projecteur halogène 400 W sur trépied

- ▶ Caractéristiques idem ci-dessus
- ▶ Monté sur trépied acier télescopique jusqu'à 2 m
- ▶ Laqué époxy avec poignée de blocage vis

Réf. A438 - A439 ampoules ECO

- ▶ Halogène à incandescence (qualité professionnelle)

Réf. A443 - A445 ampoules ECO

- ▶ Halogène à incandescence

Référence	Longueur (m)	Câble	Puissance (W)	Condt
435	2	3 x 1 HO5VVF	400	6
436	2	3 x 1 HO5VVF	400	6
A438	-	-	400	10*
A439	-	-	230	10*
A443	-	-	400	100
A445	-	-	230	50

*Articles non déconditionnables

MASTIC PÂTES À RÉNOVER PISTOLETS



Théard DOMOTAC

Théard MASTIX



Zusex

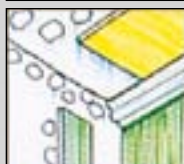


Mastic colle universel acrylique DOMOTAC

- ▶ Mastic colle spécifique pour les matériaux suivants : polystyrène, polyuréthane, laine de roche ou de verre, liège, panneaux isolants, plastique, bois, verre. Carreaux de céramique en murs et sols, frises, rosaces en plâtre, corniches, socles de marbre, produits en fibrociment, tuiles en terre cuite. Moquettes, revêtements de sol en caoutchouc, papiers peints, dalles vinyle amiante...
- ▶ Rebouchage de fissures, joints de finition entre plinthes, murs, cloisons
- ▶ Coloris extra blanc
- ▶ Se peint avec toutes peintures et vernis
- ▶ Prêt à l'emploi et de longue conservation
- ▶ Non toxique, écologique

Référence	Contenance (kg)	Condt
4032	0,44	12 *

*Articles non déconditionnables
Se reporter à la fiche technique pour plus de renseignements



IMPA PLASTUK LEGNO

- ▶ Pâte à rénover universelle bi-composant à base de résine polyester
- ▶ Multi-services destinée aux réparations, reconstitutions, consolidations, scellements, collages et enduisages de tous supports dégradés sur : bois, béton, ciment, plâtre, PVC, métaux non ferreux
- ▶ Sèche et durcit en 15 minutes sans retrait
- ▶ Se ponce très bien et se peint directement après
- ▶ Se teinte avec des colorants universels concentrés, type MIXOL ou similaires
- ▶ Avantages : toujours prêt à l'emploi, rapidité d'intervention, stabilité des réparations dans le temps
- ▶ Nouvelle cartouche FLIP-OFF avec une nouvelle fermeture hermétique (fond or) qui améliore la conservation du produit et qui lui garantit un maximum d'homogénéité pour des performances supérieures (valable pour cartouche 1,4 kg uniquement)
- ▶ Chaque cartouche ou boîte est livrée avec un durcisseur

Référence	Couleur	Poids (gr)	Condt
3020IM	Blanc	1 400	6*
3021IM	Chêne clair	1 400	6*
3022IM	Chêne foncé	1 400	6*
3026IM	Durcisseur	45	1
3040IM	Blanc	1 000	6*
3041IM	Chêne clair	1 000	6*
3046IM	Durcisseur	30	1
3030IM	Blanc	225	12*
3031IM	Chêne clair	225	12*
3034IM	Pin de suède	225	6*
3036IM	Durcisseur	7	1

*Articles non déconditionnables
Se reporter à la fiche technique pour plus de renseignements



IMPA STUK CAR

- ▶ Mastic bi-composant à base de résine polyester
- ▶ S'utilise sur des surfaces métalliques, carrosseries, caravanes, portails, ascenseurs, châssis, ...
- ▶ Pour réparations, dégradations, bosses, fuites sur canalisations, tuyaux en fonte, radiateurs, fixation d'éléments divers
- ▶ Se ponce après 15 minutes et se peint directement après
- ▶ Toujours prêt à l'emploi, rapidité d'intervention, stabilité des réparations dans le temps
- ▶ Chaque cartouche ou boîte est livrée avec un durcisseur

Référence	Couleur	Poids (gr)	Condt
3045IM	Beige	1 000	6*
3047IM	Durcisseur	30	1

*Articles non déconditionnables
Se reporter à la fiche technique pour plus de renseignements



Réf. 3008/05

Réf. 3008/01



MASTIX Bâtiment

- ▶ Mastic polyester à 2 composants. Il sert à enduire, reboucher, coller, réparer et corriger les imperfections du bois, du fer, du béton et des matières (ex. : portes, fenêtres, meubles...)
- ▶ S'emploie à l'intérieur comme à l'extérieur
- ▶ Se teinte dans la masse avec des colorants universels concentrés, type MIXOL ou similaires
- ▶ Chaque cartouche est livrée avec un tube de durcisseur

Référence	Couleur	Poids (gr)	Condt
3008/01	Blanc	1 400	6*
3008/02	Chêne clair	1 400	6*
3008/DU	Durcisseur	45	1
3008/05	Blanc	225	12*
3008/MC	Durcisseur	7	1

*Articles non déconditionnables
Se reporter à la fiche technique pour plus de renseignements



Réf. 3006CLO

Réf. 3001CLO



CLOVER

- ▶ Mastic polyester à 2 composants. Il sert à enduire, reboucher, coller, réparer et corriger les imperfections du bois, du fer, du béton et des matières plastiques (ex. : portes, fenêtres, meubles...)
- ▶ S'emploie à l'intérieur comme à l'extérieur
- ▶ Se teinte dans la masse avec des colorants universels concentrés, type MIXOL ou similaires
- ▶ Chaque cartouche est livrée avec un tube de 45 gr de durcisseur
- ▶ Chaque boîte de 500 gr est livrée avec un tube de 30 gr de durcisseur

Référence	Couleur	Poids (gr)	Condt
3001CLO	Blanc	1 400	6*
3002CLO	Chêne clair	1 400	6*
3003CLO	Chêne foncé	1 400	6*
3005CLO	Durcisseur	45	1
3006CLO	Blanc	500	6*

*Articles non déconditionnables
Se reporter à la fiche technique pour plus de renseignements



ZUSEX

- ▶ Combiné de 2 composants à base de résine époxy, qui vous permet de faire une réparation facile, rapide, durable et de qualité sur les menuiseries abîmées par des chocs ou des intempéries
- ▶ Adhère à tous les supports : bois, brique, béton, ciment, métal, vitres, polyesters, ABS, produits plastiques... et fait une jonction parfaite avec ces matériaux.
C'est le produit idéal pour reboucher les paumelles de portes
- ▶ Devient légèrement plus dur qu'un bois normal et se travaille comme tel
- ▶ Il peut être scié, raboté, percé, poncé et peint
- ▶ Se teinte dans la masse avec des colorants concentrés universels, type MIXOL ou similaires
- ▶ Est élastique au point de supporter les contractions et dilatations du bois
- ▶ Peut se modeler suivant tous les profils
- ▶ Ne gonfle pas, ne rétrécit pas, ne creuse pas
- ▶ Est très stable et inaltérable dans le temps
- ▶ Il n'est pas influencé par les variations atmosphériques car il contient un produit anti-moisissure

Référence	Poids (gr)	Condt
3005	Durcisseur = 450 Produit = 450	6*

*Articles non déconditionnables
Se reporter à la fiche technique pour plus de renseignements



Pistolet doseur

- ▶ Modèle métallique
- ▶ Conçu pour recevoir les cartouches de pâte à rénover 1,4 et 1,5 kg

Référence	Condt
3009/TH	1



Pistolet doseur DIDOC

- ▶ Conçu pour recevoir les cartouches de pâte à rénover 1,4 et 1,5 kg
- ▶ Grâce à son curseur 3 positions, les cartouches bi-composants sont dosées avec précision de 1 à 3 % de catalyseur
- ▶ Appareil très robuste et d'avant garde

Référence	Condt
3009	1



Pistolet doseur

- ▶ Modèle PVC
- ▶ Conçu pour recevoir les cartouches de pâte à rénover 1,4 et 1,5 kg

Référence	Condt
3004	1



Pistolet doseur mini DIDOC

- ▶ Conçu pour recevoir les mini cartouches 225 g
- ▶ Grâce à son système vis sans fin, les mini-cartouches bi-composants sont dosées avec précision à 3 % de catalyseur
- ▶ Très maniable

Référence	Condt
3009/02	1



Pistolet applicateur professionnel

- ▶ Crosse et piston en nylon renforcé de fibre de verre
- ▶ Cylindre en acier laqué époxy, débrayable par retour de la gachette
- ▶ Pression : 150 kg

Référence	Condt
4049	10



Pistolet applicateur standard

- ▶ Tige à pompe sans crémaillère
- ▶ Corps en acier laqué époxy
- ▶ Avance de la colle par gachette

Référence	Condt
4050	12*

*Articles non déconditionnables



Pistolet applicateur professionnel

- ▶ Poignée et gachette ergonomiques en aluminium moulé
- ▶ Mécanisme de poussée résistant à l'usure avec embrayage breveté
- ▶ Porte-cartouche en acier laqué époxy anti-corrosion
- ▶ Crochet de suspension qui laisse les mains libres pendant l'utilisation
- ▶ Démontage facile pour nettoyage et entretien

Référence	Condt
4052	6*

*Articles non déconditionnables



Pistolet applicateur chantier

- ▶ Pour cartouches silicone standard

Référence	Condt
4053	24



Pistolet applicateur professionnel

- ▶ Poignée et gachette ergonomiques
- ▶ Mécanisme de poussée avec embrayage
- ▶ Porte-cartouche en acier laqué époxy
- ▶ Crochet de suspension qui laisse les mains libres pendant l'utilisation

Référence	Condt
4054	12*

*Articles non déconditionnables

COLORANTS ET MÉLANGEURS



MIXOL®

***Théard* MIXÉCO**

MIXOL

- ▶ Colorant universel sans liant disponible en 32 teintes différentes dont un ton blanc permettant la composition de plus de 1 000 coloris différents.
- ▶ Possède un pouvoir colorant très intense :
 - 10 % pour dispersions
 - 5 à 8 % pour les vernis et laques
 - 6 % pour les vernis acryliques
 - 3 à 5 % pour les lasures, teintures, cires, ...
 - 3 % pour les peintures à base silicate ou de résine de silicone
- ▶ Ne peut être utilisé pur
- ▶ Peut être utilisé avec presque toutes les peintures
- ▶ Résiste à la lumière, au froid et à la chaleur
- ▶ Ne sèche pas, ne forme pas de peau
- ▶ Facile à doser
- ▶ Se présente dans un flacon solide, stable, muni d'un bouchon hermétique et solide
- ▶ Protection et sécurité (voir fiche de sécurité)
- ▶ Stockage : récipient fermé dans un local tempéré

En règle générale, les matériaux suivants peuvent être teintés avec MIXOL : laques époxy, laques synthétiques, laques à effet martelé, laques pour radiateurs, enduits, impressions, laques au caoutchouc chloré, laques à base de résine synthétique, laques cellulosiques, laques combinées, laques acryliques et à base de résines alkydes, laques à base de résines de polyuréthane, laques à base de résines de polymérisation, peintures à la colle, peintures à la chaux, crépis de tout genre, peintures en dispersion, peintures émulsionnées, peintures pour sols en béton, laques en dispersion à l'eau, peintures synthétiques au latex, glacis, mordants, cires pour bois, mastics, matières fibreuses, produits de réparation.

Attention! Les teintes MIXOL® n'étant pas de type oxyde LW peuvent uniquement être utilisées sous réserves dans les dispersions contenant des solvants et les peintures de façades à base de Pliolite ou de résine de polymérisation, les enduits élastiques, les polyesters, les vernis polyuréthane à un et deux composants, les vernis au four ainsi que les enduits à base cationique (pour les enduits cationiques, veuillez impérativement observer les quantités maximales d'addition de MIXOL®!).

Dans les peintures pauvres en solvants aromatiques ou sans solvants aromatiques (s. s. a.), dans les peintures au silicate ou à la résine de silicone, les peintures minérales, les peintures isolantes et les peintures à base de solvant pour façade, n'utilisez que des teintes MIXOL® type LW-oxyde! (Bouchon ROUGE = type OXYDE)

Mode d'emploi :

Pour que le mélange soit homogène, nous conseillons d'utiliser un mélangeur à ailettes. Effectuez toujours un test de compatibilité sous la forme d'un "essai de frottement". Appliquez la peinture teintée puis frottez immédiatement et vigoureusement avec un doigt. Si la teinte de la peinture s'assombrit, il y a une incompatibilité avec MIXOL® ou le concentré n'a pas été correctement malaxé. Malaxez encore vigoureusement, puis répétez le test.

Type LW et LW oxyde = résiste à la lumière et aux intempéries, pour l'intérieur et l'extérieur.

Type L = utilisable pour l'intérieur uniquement.

Les teintes n° 6, 7, 10 et 18 ne sont utilisables que pour l'intérieur. En alternative pour les numéros 7 et 10, nous conseillons pour l'usage extérieur les numéros 26 "Jaune extérieur" et 27 "Rouge extérieur".

Conditionnement :

- Carton de 10 pour le 20 ml (non déconditionnable)
- Carton de 10 pour le 200 ml
- Carton de 6 pour le 500 ml

Se reporter à la fiche technique pour plus de renseignements



Couleur	Référence 20 ml	Référence 200 ml	Référence 500 ml
Noir	1020/01	1200/01	1500/01
Ombre naturelle	1020/02	1200/02	1500/02
Ombre calcinée	1020/03	1200/03	1500/03
Rouge oxyde	1020/04	1200/04	1500/04
Ocre oxyde	1020/05	1200/05	1500/05
Jaune maïs	1020/06	1200/06	1500/06
Jaune lorient	1020/07	1200/07	1500/07
Vert	1020/08	1200/08	1500/08
Bleu	1020/09	1200/09	1500/09
Rouge	1020/10	1200/10	1500/10
Violet	1020/11	1200/11	1500/11
Vert sapin	1020/12	1200/12	1500/12
Vert gazon	1020/13	1200/13	1500/13
Vert oxyde	1020/14	1200/14	1500/14
Vert olive	1020/15	1200/15	1500/15
Vert tilleul	1020/16	1200/16	1500/16
Vert moutarde	1020/17	1200/17	1500/17

Couleur	Référence 20 ml	Référence 200 ml	Référence 500 ml
Orange	1020/18	1200/18	1500/18
Sienna naturelle	1020/19	1200/19	1500/19
Marron	1020/20	1200/20	1500/20
Sienna calcinée	1020/21	1200/21	1500/21
Tabac	1020/22	1200/22	1500/22
Marron foncé	1020/23	1200/23	1500/23
Gris pierre	1020/24	1200/24	1500/24
Blanc	1020/25	1200/25	1500/25
Jaune extérieur	1020/26	1200/26	1500/26
Rouge extérieur	1020/27	1200/27	1500/27
Rose	1020/28	1200/28	1500/28
Noir oxyde brillant	-	1200/29	1500/29
Jaune oxyde brillant	-	1200/30	1500/30
Vert oxyde brillant	-	1200/31	1500/31
Bleu oxyde brillant	-	1200/32	1500/32
Bleu outremer	1020/99	1200/99	1500/99

MIXOL effet métallique

- Les concentrés à effet métallique MIXOL® sont des pâtes de pigments aqueuses à forte teneur en pigments nacrés, d'aluminium et bronze d'or. On obtient le meilleur rendu métallique quand les concentrés à effet métallique MIXOL® sont utilisés mélangés à des peintures transparentes. En fonction du dosage, les effets obtenus vont de l'aspect faiblement miroitant aux effets couvrants métalliques en or, argent ou cuivre.

En règle générale, on peut teinter avec les concentrés à effet métallique MIXOL® les peintures aqueuses ou diluées à l'eau qui ne contiennent pas ou peu de pigments, comme par exemple : les enduits de décors, les lasures pour décors, bois, murs et béton, les vitrificateurs pour bois, les vernis à l'eau, laques synthétiques et laques à base de résines alkydes.

Dosage maximal : Dispersions env. 10%, laques, peintures incolores et lasures env. 3 à 5%.

Nous recommandons de malaxer lentement avec un agitateur à ailette !

Faire en tous cas un essai avant application pour pouvoir exclure les risques de problèmes de viscosité (coagulation de la peinture teinte) et d'incompatibilité.

Les pigments contenus dans les peintures à pigments blanc ou couleur pourront éventuellement recouvrir les lamelles métalliques des pigments de la pâte à effet métallique, si bien que cet effet ne se produira pas. Avec de telles peintures, il faut donc faire des essais préalables !

Avec les produits à base de solvants, sensibles à l'eau ou les peintures spéciales, des incompatibilités peuvent se produire, en fonction du type et de la marque. Les pâtes de pigments métalliques MIXOL® ne sont donc pas systématiquement utilisables partout !

- Attention : les pâtes à effet métallique peuvent être stockées pendant 18 mois minimum. Elles peuvent «se dessécher» à l'air. Il est très important d'effectuer des essais préalables !
- Risque de surdosage, car la plupart des matériaux utilisés sont transparents et les pâtes à effet métallique MIXOL ont une forte teneur en pigments. Mélangé avec des matériaux fortement alcalins, le pigment d'aluminium de la teinte Argent peut entraîner la formation de bulles (développement d'hydrogène).
- Les matériaux à base de solvants doivent tout d'abord être soumis à un essai préalable de compatibilité, car la teneur en eau des pâtes MIXOL à effet métallique est relativement élevée, ce qui peut conduire à des incompatibilités avec les matériaux sensibles à l'eau. Les matériaux contenant des pigments blancs ou colorés doivent systématiquement être testés par un essai préalable car les pigments peuvent «étouffer» l'effet métallique.

Conditionnement :

- Carton de 10 pour le 20/30 gr
- Carton de 10 pour le 200/300 gr

Se reporter à la fiche technique pour plus de renseignements

Couleur	Référence 20 gr/30 gr	Référence 200 gr/300 gr
Or (30 gr ou 300 gr)	1020/50	1200/50
Argent (20 gr ou 200 gr)	1020/51	1200/51
Cuivre (20 gr ou 200 gr)	1020/52	-


MIXOL®


Réf. COR8/20

Présentoir

- Présentoir de 448 x 20 ml – livré vide (grand modèle métallique)

Référence	Condt
1021/PR	1

MIXÉCO

- ▶ Colorant universel pour peintures bâtiment ou grand public en phase aqueuse ou en phase solvant.
- ▶ Mise à la teinte de toutes peintures, de nature acrylique, styrène acrylique, vinylique, alkyde (longue et moyenne), alkyde-uréthane, glycérophtaliques, à l'huile, pliolite, crépi, RPE et d'aspect mat, satiné ou brillant.
Faire un essai préalable pour tout autre liant.
- ▶ Force colorante calibrée et très grande régularité des dégradés.
- ▶ Bonne compatibilité et stabilité, évitant ainsi les risques de nuancages ou de "fusées".
- ▶ Pigments sélectionnés pour leur bonne tenue aux rayons ultraviolets et aux intempéries.
- ▶ Toutes teintes du nuancier miscibles entre elles.
- ▶ Présentation : pâte douce.
- ▶ Densité : variable selon les teintes (voir tableau des solidités).
- ▶ Toxicité : nulle.
- ▶ Séchage : il est fonction du type de peinture.
Le colorant ne sèche pas à l'état pur.
- ▶ Composition : pigments + mélange solvants et mouillants
- ▶ Type de pigment : organiques et minéraux (voir tableau des solidités)
- ▶ **Mode d'emploi :**
Mélanger directement le colorant dans la peinture, à l'aide d'une spatule ou d'un mélangeur électrique ou, le prédisperser dans une petite quantité de peinture et ajouter, en agitant, ce mélange au volume total de peinture.
- ▶ Teinter suffisamment de peinture en une seule fois, afin de pouvoir effectuer la totalité de votre travail.
- ▶ Ne pas dépasser 6 % de colorant par rapport au volume de peinture, afin de ne pas ralentir le séchage.
- ▶ **Conditionnement :**
Carton de 10 pour le 20 ml (non déconditionnable)
Carton de 6 pour le 250 ml (non déconditionnable)
Carton de 6 pour le 500 ml (non déconditionnable)



Se reporter à la fiche technique pour plus de renseignements

Couleur	Référence 20 ml	Référence 200 ml	Référence 500 ml
Noir	2020/01	2250/01	2500/01
Ombre naturelle	2020/02	2250/02	2500/02
Ombre brûlée	2020/03	2250/03	2500/03
Sienne brûlée	2020/04	2250/04	2500/04
Sienne naturelle	2020/05	2250/05	2500/05
Vert bleuté	2020/06	2250/06	2500/06
Vert moyen	2020/07	2250/07	2500/07
Vert tendre	2020/08	2250/08	2500/08
Vert oxyde	2020/09	2250/09	2500/09
Bleu outremer	2020/10	2250/10	2500/10
Bleu hélios	2020/11	2250/11	2500/11

Couleur	Référence 20 ml	Référence 200 ml	Référence 500 ml
Bleu turquoise	2020/12	2250/12	2500/12
Violet	2020/13	2250/13	2500/13
Oxyde rouge	2020/14	2250/14	2500/14
Bordeaux	2020/15	2250/15	2500/15
Rouge vif	2020/16	2250/16	2500/16
Rouge vermillon	2020/17	2250/17	2500/17
Orange	2020/18	2250/18	2500/18
Oxyde jaune	2020/19	2250/19	2500/19
Jaune foncé	2020/20	2250/20	2500/20
Jaune moyen	2020/21	2250/21	2500/21
Jaune clair	2020/22	2250/22	2500/22



Mélangeurs standards

- ▶ Tige acier hexagonale laquée époxy
- ▶ Utilisation : peinture, colle, crépis, ciment...
- ▶ Tige hexagonale 8 mm pour réf. 226 et 227
- ▶ Tige hexagonale 10 mm pour réf. 228
- ▶ Livrée avec crochet pour présentoir

Référence	Capacité (kg)	Dim. (mm)	Condt
226	5	400 x 60	1
227	10	400 x 80	1
228	20	600 x 100	1

AÉROSOLS ET MARQUAGE



Théard TÉCOLOR





Information

Suivant le support à peindre,
un aérosol suffit pour environ 3 m²

- Contenance aérosol = 520 ml
- Contenance nette = 400 ml

TÉCOLOR Brillant

- ▶ Peinture acrylique pour intérieur et extérieur
- ▶ Séchage rapide (seconde couche après 30 mn environ)
- ▶ Bon pouvoir couvrant
- ▶ Protection contre la rouille et les intempéries
- ▶ A employer sur bois, métal, verre, papier, carton...
(faire un essai préalable sur matières plastiques)

Référence	Couleur	Condt
1501BRI	Blanc	6*
1601BRI	Noir	6*
2002BRI	Vert d'eau	6*
1003RAL	Jaune zinc	6*
1015RAL	Ivoire	6*
1018RAL	Jaune canari	6*
2004RAL	Orange	6*
3000RAL	Rouge feu	6*
5012RAL	Bleu clair	6*
5019RAL	Bleu radieux	6*
6001RAL	Vert jardin	6*
6005RAL	Vert mousse	6*
7001RAL	Gris	6*
8016RAL	Brun foncé	6*

Se reporter à la fiche technique pour plus de renseignements

TÉCOLOR Mat

- ▶ Peinture acrylique pour intérieur et extérieur
- ▶ Séchage rapide (seconde couche après 30 mn environ)
- ▶ Bon pouvoir couvrant
- ▶ Protection contre la rouille et les intempéries
- ▶ A employer sur bois, métal, verre, papier, carton...
(faire un essai préalable sur matières plastiques)

Référence	Couleur	Condt
4002MAT	Noir	6*
1502MAT	Blanc	6*

Se reporter à la fiche technique pour plus de renseignements

TÉCOLOR Satiné

- ▶ Peinture acrylique pour intérieur et extérieur
- ▶ Séchage rapide (seconde couche après 30 mn environ)
- ▶ Bon pouvoir couvrant
- ▶ Protection contre la rouille et les intempéries
- ▶ A employer sur bois, métal, verre, papier, carton...
(faire un essai préalable sur matières plastiques)

Référence	Couleur	Condt
1201SAT	Blanc	6*
1203SAT	Noir	6*

Se reporter à la fiche technique pour plus de renseignements

TÉCOLOR Métal

- ▶ Peinture à base de résine synthétique pour intérieur et extérieur
- ▶ Séchage rapide (seconde couche après 30 mn environ)
- ▶ Bon pouvoir couvrant
- ▶ Protection contre la rouille et les intempéries
- ▶ Donne un aspect métallique au bois, métal, verre, papier, carton... (faire un essai préalable sur matières plastiques)

Référence	Couleur	Condt
1401MET	Argent	6*
1701MET	Or	6*

Se reporter à la fiche technique pour plus de renseignements

*Articles non déconditionnables



Information

Suivant le support à peindre,
un aérosol suffit pour environ 3 m²

- Contenance aérosol = 520 ml
- Contenance nette = 400 ml

TÉCOLOR Impression universelle

- ▶ Peinture acrylique pour intérieur et extérieur
- ▶ Pour constituer une couche de fond avant la mise en peinture
- ▶ Bon pouvoir couvrant
- ▶ Séchage 1 heure avant la couche de finition
- ▶ A employer sur bois, métal, verre, papier, carton, céramique... (faire un essai préalable sur matières plastiques)

Référence	Couleur	Condt
1314IMP	Gris platine	6*

Se reporter à la fiche technique pour plus de renseignements

TÉCOLOR Vernis

- ▶ Pour une protection durable du bois, métal, cuivre, bronze, vannerie et autres matériaux
- ▶ Forme un film plastique, à séchage immédiat, préservant de la poussière, des acides et de la rouille
- ▶ S'élimine avec un chiffon imprégné de solvant
- ▶ Pour conserver documents, photos, livres, plans, tableaux, cartes routières...
- ▶ Pour protéger les antennes de télévision

Référence	Couleur	Condt
1301VER	Acrylique transparent	6*

Se reporter à la fiche technique pour plus de renseignements

TÉCOLOR Haute température

- ▶ Peinture à base de résine silicone pour intérieur et extérieur
- ▶ Séchage rapide (seconde couche après 30 mn environ)
- ▶ Bon pouvoir couvrant
- ▶ Résiste à des températures de 350°C pendant de longues périodes et de 650°C pendant des périodes intermittentes
- ▶ Pour rénover et embellir les barbecues, cheminées, chaudières, tuyaux de chauffage, fourneaux, moteurs, poêles, pots d'échappement...

Référence	Couleur	Condt
1402HAT	Aluminium	6*
1505HAT	Blanc	6*
1614HAT	Noir	6*

Se reporter à la fiche technique pour plus de renseignements

*Articles non déconditionnables

TRAITVITE

► Rocol TRAITVITE Précision est une peinture ester époxydique, conditionnée sous forme d'aérosol. Rocol TRAITVITE Précision permet le traçage et le marquage sur surfaces cimentées, époxydique, goudron, macadam, bitume et autres revêtements routiers.

Rocol TRAITVITE Précision convient également sur d'autres surfaces préalablement dégraissées comme : métaux, bois...

Rocol TRAITVITE Précision a été spécialement formulé pour répondre aux plus fortes exigences :

- Conformité aux normes environnementales : sans dérivé chloré, métaux lourds et plomb
- Séchage rapide, 8 teintes disponibles, finitions satinées très visibles
- Qualité de pulvérisation générant une définition des lignes parfaite
- Excellent pouvoir couvrant : traçage entre 75 et 100 m en 5 cm de large sur sol lisse avec 1 seul aérosol
- Facilité d'emploi grâce à ses applicateurs, pas de perte, possibilité de tracer et de marquer
- Résistance exceptionnelle à l'abrasion et aux intempéries grâce à des nouvelles résines ester époxydiques uniques : + 60% de durabilité
- Utilisable même à basse température

► Domaine d'application

Rocol TRAITVITE Précision permet, avec les applicateurs Rocol, d'assurer un traçage parfait et contrôlé de lignes au sol pour assurer la mise en conformité de la signalisation des voies de circulation ou des zones dangereuses selon les réglementations en vigueur.

Applications possibles également pour les terrains de sports, les places de parking, les cours d'écoles et tous types de traçage ou de marquage sur les routes, les chantiers ou dans des usines.

► Caractéristiques physico-chimiques

Aspect : liquide coloré

Odeur : solvantée

Point d'éclair : < 0°C

Solubilité dans l'eau : insoluble

Masse volumique : 1,2 g/cm³

Sec au toucher : 10 minutes à 25°C

Surface sèche : 30 min à 25°C

Sec en profondeur : 70 min à 25°C

Résistance au trafic léger : 4 h à 25°C

Résistance au trafic de véhicules : 1 j à 25°C

Résistance chimique complète : 7 j à 25°C

Pouvoir couvrant : ligne de 75 à 100 m pour 50 mm de large

Profitez des dix avantages exclusifs du nouveau TRAITVITE Précision !

- 1) Résine époxy mono composant, unique sur le marché !
- 2) La meilleure résistance à l'abrasion mécanique et chimique.
- 3) Système le plus économique : une fois tracées, les lignes durent au moins deux fois plus longtemps que celles tracées avec un système conventionnel.
- 4) Pouvoir couvrant exceptionnel de la peinture.
- 5) Sans solvants chlorés, sans plomb, non nocif, non cancérigène, pour une sécurité maximale, conforme aux normes CEE.
- 6) Extrêmement facile à mettre en oeuvre, montage rapide, très grande maniabilité, multi supports.
- 7) Garantie de 10 ans contre tout défaut de fonctionnement.
- 8) 1000 ml, 100 m de traçage grande visibilité par aérosol; la plus grande contenance du marché.
- 9) Peinture satinée brillante à la meilleure définition, lignes nettes sèches en moins de 10 minutes.
- 10) L'applicateur le plus performant du marché : permet de tracer des lignes de 5 à 10 cm de large avec un seul appareil !

► Contenance aérosol = 1000 ml

► Contenance nette = 750 ml

Se reporter à la fiche technique pour plus de renseignements



Référence	Couleur (RAL)	Utilisation	Condt
993	Blanc (RAL 9016)	Marquage général	6*
994	Jaune (RAL 1023)	Danger / Attention	6*
995	Rouge (RAL 3020)	Danger / Interdiction	6*
996	Bleu (RAL 5017)	Obligation / Protection	6*
997V	Vert (RAL 6024)	Information / Direction	6*
997G	Gris (RAL 7045)	Efface les lignes existantes	6*
997O	Orange (RAL 2009)	Stockage chimique	6*
997N	Noir (RAL 9017)	Efface les lignes existantes	6*

*Articles non déconditionnables





Chariot applicateur TRAITVITE PRÉCISION

- ▶ Grâce à son système d'écoulement d'air breveté appelé «Air Flow», le nouvel applicateur TRAITVITE précision permet de tracer des lignes d'une netteté inégalée sur le marché puisqu'il supprime tout pouvoir volant lors du traçage et garantit une précision extrême.
- ▶ Avec son système de réglage ultra simple s'effectuant via une molette intégrée, l'applicateur TRAITVITE précision permet de tracer des lignes de 50, 75 ou 100 mm avec un seul appareil !
- ▶ Idéal pour le marquage des parking et des sols en usine, en magasin ou en entrepôt, ce système est aussi le plus économique du marché car il possède la meilleure résistance à l'abrasion mécanique et chimique : TraitVite précision dure 2 fois plus longtemps que ses concurrents selon le Test International de résistance à l'abrasion ASTM D4060-95. Désormais, avec TRAITVITE précision, tracez en Haute Définition.

Référence	Condt
990	1



Pistolet applicateur TRAITVITE PRÉCISION

- ▶ Pour les petits marquages au sol et les pochoirs

Référence	Condt
998	1



Pochoirs chiffres/lettres

- ▶ Taille 15 cm
- ▶ Livrés en valisette plastique

Référence	Condt
9980	1



Pochoirs chiffres/lettres

- ▶ Taille 30 cm
- ▶ Livrés en valisette plastique

Référence	Condt
9981	1



Pochoirs "handicapés"

- ▶ Taille 108 cm x 108 cm

Référence	Condt
9982	1

RANGEMENT



Théard



Caisse outils G.M.

- ▶ Caisse contreplaqué BATIPIN 10 mm renforcée avec coins en acier nickelé
- ▶ Fermeture porte cadenas
- ▶ Bretelle pour le transport

Référence	Dim. intérieures (cm) (m.) L x l x h	Poids (kg)	Condt
570	0,68 x 0,28 x 0,38	7,5	1



Caisse outils P.M.

- ▶ Caisse contreplaqué BATIPIN 10 mm renforcée avec coins en acier nickelé
- ▶ Fermeture porte cadenas
- ▶ Bretelle pour le transport

Référence	Dim. intérieures (cm) (m.) L x l x h	Poids (kg)	Condt
580	0,53 x 0,25 x 0,30	5,9	1



Caisse à outils bi-matière

- ▶ Caisse à outils bi-matière (ossature métal avec renforts composite)
- ▶ Plateau porte-outils amovible et dessus acier inoxydable avec rainure en V (sert par ex. de maintien pour couper un chevron, etc...)
- ▶ Plateau porte-outils amovible
- ▶ Cadenassable

Référence	Dim. intérieures (cm) (m.) L x l x h	Poids (kg)	Condt
585	0,57 x 0,25 x 0,18	3,4	2*

*Articles non déconditionnables



Mallette de rangement ToolBox

- ▶ Pour ranger et transporter vos couteaux à enduire, lames, riflards, platoirs ou cales à poncer.
- ▶ Permet de ranger jusqu'à 8 couteaux + 1 platoir et 1 cale à poncer (faisant office de poignée de transport)
- ▶ Tôle peinte noire
- ▶ Cadenassable

Référence	Dim. intérieures (cm) (m.) L x l x h	Poids (kg)	Condt
Mallette 5	-	-	2*

*Articles non déconditionnables



Réf. 9001

Réf. 9003

Livrées sans outil

Poches outils Deluxe cuir tanné et huilé


Réf. 9001

- ▶ 5 poches
- ▶ 1 anneau pour marteau

Réf. 9003

- ▶ 9 poches avec ceinture cuir incorporée
- ▶ 2 anneaux pour marteau
- ▶ Possibilité d'adapter des bretelles

Référence	Condt
9001	50
9003	15



Réf. 9000

Réf. 9002

Livrées sans outil

Poches outils Standard cuir et daim

Réf. 9000

- ▶ 5 poches
- ▶ 1 anneau pour marteau

Réf. 9002

- ▶ 9 poches avec ceinture cuir incorporée
- ▶ 2 anneaux pour marteau
- ▶ Possibilité d'adapter des bretelles

Référence	Condt
9000	50
9002	20



Livrée sans outil

Poche outils modulable nylon

- ▶ 2 poches amovibles multi-compartiments
- ▶ 1 porte marteau amovible
- ▶ Ceinture incorporée

Référence	Condt
9006	10



Livrée sans outil



Poche à clous Standard cuir et daim

- ▶ 2 poches
- ▶ 1 anneau monté sur axe pour marteau
- ▶ Ceinture incorporée fermeture rapide

Référence	Condt
9005	50



Livré sans marteau



Porte-marteau cuir

- ▶ 1 anneau monté sur axe
- ▶ Passants pour ceinture

Référence	Condt
9007	100



Réf. 491



Réf. 492



Présentoir de comptoir
Réf. PR491

BUNGI

- ▶ Système d'attache pour outils portatifs, se clipsant à la ceinture permettant ainsi d'avoir toujours ses outils à portée de mains.
- ▶ Livrés sur carte : à l'unité réf. 491, à l'unité + 2 attaches réf. 492

Référence	Condt
491	12
492	12

BROSSERIE ROULEAUX

Professionnels

& MÉNAGE


Après 60 années d'expérience et de savoir-faire, nous affirmons clairement notre volonté de nous positionner parmi les fabricants leader de brosse et rouleaux professionnels.

L'objectif principal de ce catalogue est d'offrir et de garantir une gamme de plus de 800 références parfaitement adaptées aux besoins actuels du peintre professionnel.

Nous saurons conforter notre réputation de FOURNISSEUR PARTENAIRE au travers de cet outil.



BROSSERIE



Queues de morue
Spalters
Brosses rectangulaires à peindre
Brosses radiateur
Brosses de pouce
Pouces à réchampir
Pouce persienne
Brosse ovale
Brosses hermétiques
Brosses à lessiver
Brosses à badigeon
Goupillons
Brosses à épousseter
Balais de colleur
Brosses rectangulaires
Guipons
Brosses à tableaux
Brosses à pocher et à patine



Réf. 1140/50

Queue de morue nettoyage

- ▶ Nylon blanc
- ▶ Tirure normale
- ▶ Manche bois naturel
- ▶ Virole fer blanc nickelé

Référence	Tailles	Condt
1140	20 30 40 45 50 60	6



Réf. 2140/50

Queue de morue bâtiment EXPORT

- ▶ Soies de Chine blanches extra
- ▶ Manche bois naturel long
- ▶ Virole fer blanc
- ▶ Cello

Référence	Tailles	Condt
2140	15 20 25 30 35 40 50 60 70 80 90 100	12



Réf. 2141/50

Queue de morue bâtiment (à nettoyer)

- ▶ Soies pures
- ▶ Manche bois naturel
- ▶ Virole acier nickelé

Référence	Tailles	Condt
2141	50 60 70 80	6



Réf. 2142/50

Queue de morue à laquer – série moyenne

- ▶ Soies de Chine blanches extra
- ▶ Virole acier nickelé
- ▶ Manche bois naturel
- ▶ Cello

Référence	Tailles	Condt
2142	15 20 30 40 50 60 70 80	6



Réf. 2143/50

Queue de morue à vernir - série épaisse

- ▶ Soies de Chine blanches extra
- ▶ Virole acier nickelé
- ▶ Manche bois naturel
- ▶ Cello

Référence	Tailles	Condt
2143	20 30 40 50 60 70 80	6



Réf. 3341/30

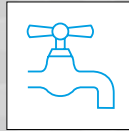
Queue de morue à laquer - série moyenne

- ▶ Soies pures
- ▶ Tirure normale
- ▶ Manche bois naturel
- ▶ Virole acier nickelé

Référence	Tailles	Condt
3341	20 30 80	12



Réf. 5548/50

**Queue de morue - série moyenne**

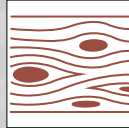
- ▶ Fibres 100 % synthétiques bleues*
- ▶ Manche bois bleu
- ▶ Virole inox
- ▶ Cello

Référence	Tailles	Condt
5548	30 40 50 60 70 80	6

*Certaines tailles peuvent encore être livrées en fibres blanches.



Réf. 5545/40

**Queue de morue - série moyenne**

- ▶ Mélange soies/polyester
- ▶ Manche bois verni 2 couleurs
- ▶ Virole acier cuivré
- ▶ Cello

Référence	Tailles	Condt
5545	40 60	6



Réf. 5539/50

Queue de morue à vernir - série épaisse

- ▶ Soies pures
- ▶ Manche bois verni satiné
- ▶ Virole acier laitonné
- ▶ Cello

Référence	Tailles	Condt
5539	15 20 30 40 50 60 70 80	6



Réf. 5541/50

Queue de morue à vernir - série épaisse

- ▶ Soies pures
- ▶ Tirure longue
- ▶ Manche bois verni satiné
- ▶ Virole acier nickelé
- ▶ Cello

Référence	Tailles	Condt
5541	15 20 30 40 45 50 60 70 80	12



Réf. 5542/2

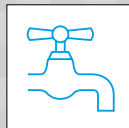
Queue de morue Américaine super épaisse

- ▶ Soies de Chine blanches extra
- ▶ Tirure longue
- ▶ Manche bois verni 1 couleur
- ▶ Virole acier laitonné
- ▶ Cello

Référence	Tailles	Condt
5542	1 (25 mm) 1,5 (38 mm) 2 (50 mm) 2,5 (63 mm) 3 (76 mm)	6



Réf. 5540/2

**Queue de morue Américaine - série épaisse**

- ▶ Mélange soies/polyester
- ▶ Tirure longue
- ▶ Manche bois verni 2 couleurs
- ▶ Virole acier laitonné
- ▶ Cello

Référence	Tailles	Condt
5540	1,5 (38 mm) 2 (50 mm)	6



Réf. 3335/50

Queue de morue à peindre - série moyenne

- ▶ Soies de Chine blanches extra
- ▶ Manche polypro verni 1 couleur
- ▶ Virole acier nickelé
- ▶ Cello

Référence	Tailles	Condt
3335	20 30 40 50 60 70 80	6



Réf. 3337/50


Queue de morue à peindre - série épaisse

- ▶ Soies de Chine blanches extra
- ▶ Manche polypro verni 2 couleurs
- ▶ Virole acier laitonné
- ▶ Cello

Référence	Tailles	Condt
3337	20 30 40 50 65 75	6



Réf. 5544/50



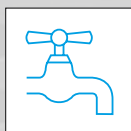
Queue de morue - série moyenne

- ▶ Mélange soies/orel
- ▶ Manche polypro verni 2 couleurs
- ▶ Virole acier cuivré
- ▶ Cello

Référence	Tailles	Condt
5544	30 40 50 60	6



Réf. 5547/50



Queue de morue

- ▶ Soies/synthétiques bleus
- ▶ Manche bois verni
- ▶ Virole inox
- ▶ Cello

Référence	Tailles	Condt
5547	30 40 50 60 70 80	6



PRODUIT
SPÉCIALE ACRYLIQUE ET GLYCÉRO

Réf. G211/12



Brosse plate à peindre

- ▶ Soies blanches
- ▶ Virole acier cuivré
- ▶ Monture et manche bois
- ▶ Cello

Référence	Tailles	Condt
G211	100 x 30 120 x 30 140 x 40	12



Brosse d'imprégnation

- ▶ Mélange soies/orel
- ▶ Virole acier nickelé
- ▶ Monture et manche bois
- ▶ Cello

Référence	Tailles	Condt
G212	100 x 30	12



Réf. S330/150

Spalter à lisser

- ▶ Soies pures
- ▶ Tirure courte
- ▶ Manche bois naturel
- ▶ Virole acier nickelé

Référence	Tailles	Condt
S330	80 100 120 150 200	6



Réf. S334/150

Spalter à lisser

- ▶ Soies pures
- ▶ Tirure normale
- ▶ Manche bois verni satiné
- ▶ Virole acier cuivré

Référence	Tailles	Condt
S334	80 100 120 150 200	6



Réf. S335/150

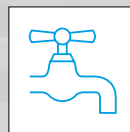
Spalter à lisser

- ▶ Soies de Chine blanches extra
- ▶ Manche polypro verni 1 couleur
- ▶ Virole acier nickelé

Référence	Tailles	Condt
S335	100 150	6



Réf. S340/150



Spalter à lisser

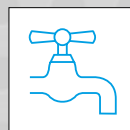
- ▶ Fibres 100 % synthétiques bleues*
- ▶ Manche bois bleu
- ▶ Virole inox

Référence	Tailles	Condt
S340	80 100 120 150 200	6

*Certaines tailles peuvent encore être livrées en fibres blanches.



Réf. S341/150



Spalter à lisser

- ▶ Soies/synthétiques bleus
- ▶ Manche bois verni
- ▶ Virole inox

Référence	Tailles	Condt
S341	80 100 120 150 200	6



PRODUIT

SPÉCIAL ACRYLIQUE ET GLYCÉRO



Réf. RA38/40

Brosse radiateur

- ▶ Coudée sur plat
- ▶ Soies de Chine blanches extra
- ▶ Manche bois naturel
- ▶ Virole acier cuivré
- ▶ Cello

Référence	Tailles	Condt
RA38	20 25 30 35 40 45 50 60 70	6



Réf. RA39/40

Brosse radiateur

- ▶ Coudée sur plat
- ▶ Soies pures
- ▶ Manche bois naturel
- ▶ Virole cuivre

Référence	Tailles	Condt
RA39	25 30 35 40 45 50 60	6



Réf. RA40/40

Brosse radiateur

- ▶ Coudée sur plat
- ▶ Soies pures
- ▶ Manche bois naturel
- ▶ Virole acier cuivré

Référence	Tailles	Condt
RA40	30 35 40 45 50 60	6



Réf. RA41/40

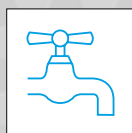
Brosse radiateur épaisse

- ▶ Coudée sur plat
- ▶ Soies pures extra longues
- ▶ Manche bois naturel
- ▶ **Virole tubulaire cuivre renforcé**

Référence	Tailles	Condt
RA41	20 25 30 35 40 45 50 60	6



Réf. RA47/45

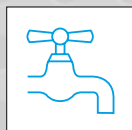
**Brosse radiateur**

- ▶ Coudée sur plat
- ▶ Mélange soies/polyester
- ▶ Manche bois naturel
- ▶ Virole acier cuivré
- ▶ Cello

Référence	Tailles	Condt
RA47	25 30 35 45	6



Réf. RA48/40

**Brosse radiateur**

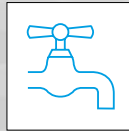
- ▶ Fibres 100 % synthétiques bleues*
- ▶ Manche bois bleu
- ▶ Virole inox
- ▶ Cello

Référence	Tailles	Condt
RA48	25 30 35 40 45 60	12

*Certaines tailles peuvent encore être livrées en fibres blanches.



Réf. RA49/40



Brosse radiateur

- ▶ Coudée sur plat
- ▶ Soies/synthétiques bleus
- ▶ Manche bois verni
- ▶ Virole inox

Référence	Tailles	Condt
RA49	20 25 30 35 40 45 50 60	6

PRODUIT

SPÉCIAL ACRYLIQUE ET GLYCÉRO



Réf. RA42/40

Brosse radiateur

- ▶ Coudée sur chant
- ▶ Soies pures
- ▶ Manche bois naturel
- ▶ Virole acier cuivré

Référence	Tailles	Condt
RA42	25 30 35 40	6



Réf. RA43/40

Brosse radiateur

- ▶ Droite
- ▶ Soies pures
- ▶ Manche bois naturel
- ▶ Virole acier cuivré

Référence	Tailles	Condt
RA43	25 30 35 40 45	6



Réf. RA44/40

Brosse radiateur épaisse

- ▶ Coudée sur chant
- ▶ Soies pures
- ▶ Manche bois naturel

Référence	Tailles	Condt
RA44	20 25 30 40	6

PRODUIT

Virole tubulaire cuivre renforcé



Réf. RA45/35

Brosse radiateur

- ▶ Droite
- ▶ Nylon blanc
- ▶ Manche bois naturel
- ▶ Virole acier cuivré

Référence	Tailles	Condt
RA45	25 30 35	6



Réf. RA46/70

Brosse radiateur super épaisse

- ▶ Soies pures
- ▶ Manche bois naturel
- ▶ Virole acier cuivré

Référence	Tailles	Condt
RA46	70	3

PRODUIT

Idéale pour peindre les dessous de toits



Réf. PEC/6

Brosse de pouce

- ▶ Soies pures. Montée à la main sur fleur
- ▶ Tirure extra longue
- ▶ Manche bois verni
- ▶ Virole cuivre
- ▶ Collet noir (ficelle)
- ▶ Cello
- (*) sans collet

Référence	Tailles	Condt
PEC	0(*) 2 3 4 6 8	6



Réf. PO/6

Brosse de pouce

- ▶ Soies pures
- ▶ Manche bois verni
- ▶ Virole acier cuivré
- ▶ Collet orange (ficelle)
- ▶ Cello

Référence	Tailles	Condt
PO	2 4 6 8	6



Réf. PEM/6

Brosse de pouce entreprise

- ▶ Soies pures
- ▶ Manche bois naturel
- ▶ Virole acier cuivré

Référence	Tailles	Condt
PEM	0 2 4 6 8	6



Réf. PE/6

Brosse de pouce entreprise

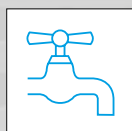
- ▶ Soies blanches
- ▶ Manche bois naturel
- ▶ Virole acier cuivré
- ▶ Cello

Référence	Tailles	Condt
PE	2 4 6 8	12*

*Articles non déconditionnables



Réf. PS/6



Brosse de pouce

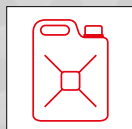
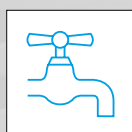
- ▶ Fibres 100 % synthétiques bleues*
- ▶ Manche bois bleu
- ▶ Virole inox

Référence	Tailles	Condt
PS	2 4 6 8	6

*Certaines tailles peuvent encore être livrées en fibres blanches.



Réf. PBS/6



Brosse de pouce

- ▶ Soies/synthétiques bleus
- ▶ Manche bois verni
- ▶ Virole inox
- ▶ Collet bleu (ficelle)
- ▶ Cello

Référence	Tailles	Condt
PBS	2 4 6 8	6

PRODUIT

SPÉCIALE ACRYLIQUE ET GLYCÉRO



Réf. PI/6

Brosse de pouce industrie

- ▶ Soies de Chine blanches extra
- ▶ Manche polypro verni 1 couleur
- ▶ Virole acier cuivré
- ▶ Cello

Référence	Tailles	Condt
PI	3/0 0 2 4 5 6 8	6



Réf. PP/6

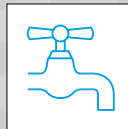
Brosse de pouce

- ▶ Soies de Chine blanches extra
- ▶ Manche polypro verni 2 couleurs
- ▶ Virole acier cuivré
- ▶ Cello

Référence	Tailles	Condt
PP	3/0 0 2 4 5 6 8	6



Réf. PPA/6


**Brosse de pouce**

- ▶ Mélange soies/polyester
- ▶ Manche polypro verni 1 couleur
- ▶ Virole acier cuivré
- ▶ Cello

Référence	Tailles	Condt
PPA	0 2 4 6	6



Réf. PL/4

**Brosse de pouce**

- ▶ Mélange soies/orel
- ▶ Virole acier cuivré
- ▶ Manche polypro verni 2 couleurs
- ▶ Cello

Référence	Tailles	Condt
PL	0 2 4	6



Réf. PN/6

Brosse de pouce nettoyage

- ▶ Nylon blanc
- ▶ Tirure normale
- ▶ Manche bois naturel
- ▶ Virole acier cuivré

Référence	Tailles	Condt
PN	2 4 6	6



Réf. PER/6

Pouce à réchampir

- ▶ Soies pures. Montée à la main sur fleur
- ▶ Tirure extra longue
- ▶ Manche bois verni satiné
- ▶ Virole cuivre
- ▶ Collet noir (ficelle)
- ▶ Cello
- (*) sans collet

Référence	Tailles	Condt
PER	5/0(*) 3/0(*) 0(*) 1 2 3 4 5 6 8	6



Réf. PRCO/6

Pouce à réchampir

- ▶ Soies pures
- ▶ Manche bois verni
- ▶ Virole acier cuivré
- ▶ Collet orange (ficelle)
- ▶ Cello
- (*) sans collet

Référence	Tailles	Condt
PRCO	3/0(*) 0(*) 2 4 6 8	6



Réf. PRM/6

Pouce à réchampir entreprise

- ▶ Soies pures
- ▶ Manche bois naturel
- ▶ Virole acier cuivré

Référence	Tailles	Condt
PRM	3/0 0 2 4 6 8	6



Réf. PRE/6

Pouce à réchampir entreprise

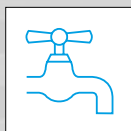
- ▶ Soies blanches
- ▶ Manche bois naturel
- ▶ Virole acier cuivré
- ▶ Cello

Référence	Tailles	Condt
PRE	3/0 0 2 4 6 8	12*

*Articles non déconditionnables



Réf. PRS/6



Pouce à réchampir

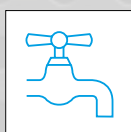
- ▶ Fibres 100 % synthétiques bleues*
- ▶ Manche bois bleu
- ▶ Virole inox

Référence	Tailles	Condt
PRS	3/0 0 2 4 6 8	6

*Certaines tailles peuvent encore être livrées en fibres blanches.



Réf. PBRS/6



Pouce à réchampir

- ▶ Soies/synthétiques bleus
- ▶ Manche bois verni
- ▶ Virole inox
- ▶ Collet bleu (ficelle)
- ▶ Cello

Référence	Tailles	Condt
PBRS	3/0 0 2 4 6 8	6

PRODUIT

SPÉCIALE ACRYLIQUE ET GLYCÉRO



Réf. PRI/6

Pouce à réchampir industrie

- ▶ Soies de Chine blanches extra
- ▶ Manche polypro verni 1 couleur
- ▶ Virole acier cuivré
- ▶ Cello

Référence	Tailles	Condt
PRI	3/0 0 2 4 6 8	6



Réf. PRP/6

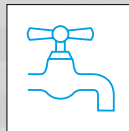
Pouce à réchampir

- ▶ Soies de Chine blanches extra
- ▶ Manche polypro verni 2 couleurs
- ▶ Virole acier cuivré
- ▶ Cello

Référence	Tailles	Condt
PRP	3/0 0 2 4 5 6	6



Réf. PPRA/6




Brosse de pouce

- ▶ Mélange soies/polyester
- ▶ Manche polypro verni 1 couleur
- ▶ Virole acier cuivré
- ▶ Cello

Référence	Tailles	Condt
PPRA	4 6	6



Réf. PRL/6




Pouce à réchampir

- ▶ Mélange soies/orel
- ▶ Virole acier cuivré
- ▶ Manche polypro verni 2 couleurs
- ▶ Cello

Référence	Tailles	Condt
PRL	4 6	6



Réf. PBRL/4



Pouce à réchampir

- ▶ Mélange soies/polyester
- ▶ Manche bois verni 2 couleurs
- ▶ Virole acier cuivré
- ▶ Cello

Référence	Tailles	Condt
PBRL	3/0 2 4	6



Réf. PEP/7

Pouce persienne sortie plate

- ▶ Soies pures
- ▶ Manche bois verni satiné
- ▶ Virole cuivre
- ▶ Collet bleu (ficelle)
- ▶ Cello

Référence	Tailles	Condt
PEP	7 8	6



Réf. HC/12

Brosse hermétique entreprise

- ▶ Soies pures
- ▶ Manche bois verni satiné
- ▶ Virole acier cuivré

Référence	Tailles	Condt
HC	8 10 12 14	1



Réf. HE/12

Brosse hermétique

- ▶ Soies pures
- ▶ Tirure longue
- ▶ Manche bois verni satiné
- ▶ Virole cuivre
- ▶ Collet bleu (ficelle)
- ▶ Cello

Référence	Tailles	Condt
HE	8 10 12 14 16	1



Réf. HAB/12

Brosse hermétique bombée

- ▶ Soies pures
- ▶ Manche bois verni satiné
- ▶ Virole acier cuivré
- ▶ Collet bleu (ficelle)
- ▶ Cello

Référence	Tailles	Condt
HAB	8 10 12 14 16	1



Brosse à lessiver de nettoyage

- ▶ Nylon blanc fort
- ▶ Virole acier cuivré
- ▶ Manche bois verni satiné

Référence	Tailles	Condt
24/14	14	1



Brosse à lessiver ronde

- ▶ Mélange crins/fibres
- ▶ Virole acier cuivré
- ▶ Manche bois verni satiné

Référence	Tailles	Condt
34/14	14	1



Brosse à lessiver ronde

- ▶ Nylon marron fleuré
- ▶ Manche bois verni satiné
- ▶ Virole acier cuivré

Référence	Tailles	Condt
44/14	14	1



Brosse à lessiver ronde

- ▶ Soies de Chine grises
- ▶ Manche bois verni satiné
- ▶ Virole acier cuivré

Référence	Tailles	Condt
54/14	14	1



Brosse ovale

- ▶ Soies pures extra longues
- ▶ Manche bois verni satiné
- ▶ Virole acier nickelé
- ▶ Cello

Référence	Tailles	Condt
VE	8 10 12	1



Brosse à badigeon ronde

- ▶ Mélange crins/fibres
- ▶ Virole acier cuivré
- ▶ Manche bois verni satiné

Référence	Tailles	Condt
BA	12 14 16	1



Brosse à badigeon ronde

- ▶ Mélange pvc/coco
- ▶ Virole acier cuivré
- ▶ Manche bois verni satiné

Référence	Tailles	Condt
BG	12 14	1



Réf. B60

Goupillons à peindre cylindrique

- ▶ Soies de Chine blanches extra

Référence	Tailles	Condt
B60	60	1
B70	70	1



Guipon

- ▶ Soies de Chine grise 75 mm
- ▶ Virole acier nickelé
- ▶ Tige filetée + écrou oreille

Référence	Sortie soies	Condt
GSG75	70	1



Guipon

- ▶ Soies de Chine grise 88 mm
- ▶ Virole acier nickelé
- ▶ Collet jaune (ficelle)
- ▶ Tige filetée + écrou oreille

Référence	Sortie soies	Condt
GSG88	78	1



Guipon

- ▶ Mélange crin
- ▶ Virole acier nickelé
- ▶ Tige filetée + écrou oreille

Référence	Sortie soies	Condt
GO	70	1



Fixe guipon acier

- ▶ Laqué époxy

Référence	Condt
FG	1



Brosse à épousseter

- ▶ Vinyl marron fleuré
- ▶ Montage mécanique 4 rangs
- ▶ Semelle polypro

Référence	Condt
B19	10



Brosse à épousseter

- ▶ Nylon marron fleuré
- ▶ Montage mécanique 4 rangs
- ▶ Semelle bois naturel

Référence	Condt
B20	10



Brosse à épousseter

- ▶ Soies de Chine grises
- ▶ Montage mécanique 4 rangs
- ▶ Semelle bois naturel

Référence	Condt
B23	10



Balai de colleur

- ▶ Vinyl marron fleuré
- ▶ Montage mécanique 3 rangs
- ▶ Monture polypro

Référence	Sortie fibres	Condt
B41	50	12



Balai de colleur spécial vitrification

- ▶ Nylon marron fleuré
- ▶ Montage mécanique 4 rangs
- ▶ Monture polypro verni 2 poignées

Référence	Sortie fibres	Condt
B45	50	6



Balai de colleur professionnel

- ▶ Pures soies de Chine grises
- ▶ Montage plein
- ▶ Monture bois verni

Référence	Sortie soies	Condt
300/40	40	1



Balai de colleur professionnel

- ▶ Pures soies de Chine grises
- ▶ Montage plein
- ▶ Monture bois verni

Référence	Sortie soies	Condt
300/45	45	1



Balai de colleur professionnel

- ▶ Pures soies de Chine grises
- ▶ Montage plein
- ▶ Monture bois verni

Référence	Sortie soies	Condt
300/50	50	1



Balai de colleur professionnel

- ▶ Pures soies de Chine grises
- ▶ Montage plein
- ▶ Monture bois verni

Référence	Sortie soies	Condt
300/60	60	1


Brosse à encoller 150 x 55

- ▶ Vinyl marron fleuré
- ▶ Montage mécanique 7 rangs
- ▶ Monture polypro monobloc

Référence	Tailles	Condt
B10	150 x 55	12


Brosse à encoller 150 x 55

- ▶ Vinyl marron fleuré
- ▶ Montage mécanique 7 rangs
- ▶ Monture polypro
- ▶ Poignée plastique

Référence	Tailles	Condt
B11	150 x 55	12


Brosse à encoller 150 x 55

- ▶ Tampico
- ▶ Montage mécanique 7 rangs
- ▶ Monture et manche polypro monobloc

Référence	Tailles	Condt
B12	150 x 55	12


Brosse à encoller 130 x 35

- ▶ Vinyl marron fleuré
- ▶ Montage mécanique 5 rangs
- ▶ Monture polypro monobloc

Référence	Tailles	Condt
B14	130 x 35	20


Brosse à encoller 155 x 65

- ▶ Nylon marron fleuré
- ▶ Montage mécanique 10 rangs
- ▶ Monture bois verni

Référence	Tailles	Condt
B15	155 x 65	4



Brosse à encoller 175 x 75

- ▶ Mélange myhalon fleuré
- ▶ Montage mécanique 10 rangs
- ▶ Monture polypro

Référence	Tailles	Condt
B16	175 x 75	12



Brosse à encoller 170 x 70

- ▶ Soies blondes extra longues
- ▶ Monture polypro
- ▶ Montage vulcanisé

Référence	Tailles	Condt
B30	170 x 70	8



Brosse à encoller 140 x 40

- ▶ Mélange soies/polyester
- ▶ Monture polypro
- ▶ Montage vulcanisé

Référence	Tailles	Condt
B32	140 x 40	12

Réf. G235/16



Brosse à encoller

- ▶ Soies de Chine grises
- ▶ Monture aluminium
- ▶ Montage façon collée

Référence	Tailles	Condt
G235/16	160 x 65	8
G235/18	180 x 80	6



Réf. 1190/10

Brosse plate

- ▶ Soies blondes
- ▶ Virole aluminium
- ▶ Manche bois naturel

Présentation L.S. réf. 1190 BLI
(1 n°8-12-16)

Référence	Tailles	Condt
1190	2 4 6 8 10 12 14 16 18 20	12



Réf. 1290/10

Brosse ronde

- ▶ Soies blondes
- ▶ Virole aluminium
- ▶ Manche bois naturel

Présentation L.S. réf. 1290 BLI
(1 n°6-10-14)

Référence	Tailles	Condt
1290	2 4 6 8 10 12 14 16 18 20	10



Réf. 120/10

Brosse plate

- ▶ Soies pleines 1/2 blanches
- ▶ Virole fer blanc
- ▶ Manche bois naturel

Référence	Tailles	Condt
120	2 4 6 8 10 12 14 16 18 20	12



Réf. 110/10

Brosse ronde

- ▶ Soies pleines 1/2 blanches
- ▶ Virole fer blanc
- ▶ Manche bois naturel

Référence	Tailles	Condt
110	4 6 8 10 12 14 16 18 20	12



Réf. 220/10

Brosse plate

- ▶ Soies Beau blanc
- ▶ Virole nickelée
- ▶ Manche bois naturel teinté

Référence	Tailles	Condt
220	2 4 6 8 10 12 14 16 18 20	12



Réf. 230/10

Brosse à filets biseautés

- ▶ Soies blondes
- ▶ Virole aluminium
- ▶ Manche bois naturel

Référence	Tailles	Condt
230	2 4 6 8 10 12 14	12



Réf. 142/10

Brosse raccord

- ▶ Soies pures
- ▶ Virole fer blanc
- ▶ Manche bois naturel court

Présentation L.S. réf. 142 BLI
(1 n°6-10-14)

Référence	Tailles	Condt
142	6 8 10 12 14 16 18	12



Réf. 408/10

Pinceau aquarelle

- ▶ Mélange extra fin
 - ▶ Virole nickelée
 - ▶ Manche bois verni violine
- Présentation L.S. réf. 408 BLI
(1 n°8-10-12)*

Référence	Tailles	Condt
408	2 4 6 8 10 12 14 16 18 20	12



Réf. 409/10

Pinceau aquarelle

- ▶ Petit gris pur
- ▶ Virole nickelée
- ▶ Manche verni 2 couches

Référence	Tailles	Condt
409	2 4 6 8 10 12 14 16 18 20	12



Réf. 540/10

Brosse à lettre

- ▶ Martre
- ▶ Virole cuivre nickelé
- ▶ Manche court

Référence	Tailles	Condt
540	6 8 10 12 14	12



Réf. BR/10

Brosse ronde

- ▶ Soies blanches bout bombé
- ▶ Virole laiton ou cuivre
- ▶ Manche bois naturel long

Référence	Tailles	Condt
BR	2 4 6 8 10 12	12



Réf. BC/6

Brosse pochoir ronde

- ▶ Soies blanches
- ▶ Virole aluminium
- ▶ Manche bois naturel

Référence	Tailles	Condt
BC	4 6 8 10	12

**Brosse à patine**

- ▶ Soies de Chine blanches
- ▶ Semelle bois verni
- ▶ Montage mécanique 6 rangs

Référence	Tailles	Condt
BP15	210 x 45	1

ROULEAUX & ACCESSOIRES



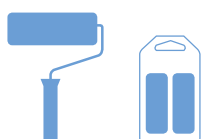
- Manchons intérieur (à vis ø 8 mm)**
- Manchons extérieur (à vis ø 8 mm)**
- Manchons décor (à vis ø 8 mm)**
- Manchons spéciaux (à vis ø 8 mm)**
- Montures professionnelles (à vis ø 8 mm)**
- Manchons et rouleaux divers**
- Rouleaux indémontables ø 8 mm**
- Gamme grand public (à vis ø 6 mm)**
- Manchons intérieur (à clip ø 8 mm)**
- Manchons extérieur (à clip ø 8 mm)**
- Manchons décor (à clip ø 8 mm)**
- Gamme chantier (à clip ø 8 mm)**
- Montures professionnelles (à clip ø 8 mm)**
- Pattes de lapin et montures**
- Grilles et bacs**
- Seaux et gants à peindre**
- Porte-rouleaux**

Il existe 3 grandes familles de peintures :

- ▶ La **peinture glycéro** = résine alkyde uréthane en phase solvant (souvent white spirit).
- ▶ La **peinture acrylique** = résine acrylique en phase aqueuse (souvent eau).
- ▶ La **peinture glycéro à l'eau** = résine alkyde uréthane en phase aqueuse.
Elle allie l'avantage des peintures acrylique (pas d'odeur) et des peintures glycéro (résistantes).

Il existe 3 grandes familles de manchons :

- ▶ **Polyamide méché** = antigoutte ras, antigoutte court, méché façade (réf. 6203/18 - 6204/18 - 6230/18)
On ajoute à cette famille les laqueurs velours (réf. 6202/18).
- ▶ **Polyamide texturé** = texturé ras, texturé court, texturé long (réf. 6219/18 - 6208/18 - 6235/18)
On peut ajouter à cette famille le laqueur acrylique polyester tissé (réf. 6216/18).
- ▶ Les **microfibres** = microfibres 5 mm - 9 mm - 10 mm - 14 mm
- ▶ On associe donc :
 - Polyamide méché ⇒ Peintures glycéro
 - Polyamide texturé ⇒ Peintures acryliques
 - Microfibres ⇒ Peintures glycéro à l'eau
- ▶ En fonction des différentes qualités de peintures :
 - Brillant
 - Satin, velours
 - Mat
 - Façades
- ▶ Il existe différentes hauteurs de fibres :
 - (6 mm - 12 mm - 18 mm) Polyamide méché
 - (8 mm - 14 mm - 18 mm) Polyamide texturé
 - (5 mm - 10 mm - 14 mm) Microfibres
- ▶ Dans la théorie, les fabricants conseillent plus d'appliquer :
 - Peintures brillantes ⇒ Laqueurs
 - Peintures satinées ou velours ⇒ Fibres rases (6 mm - 8 mm)
 - Peintures mat ⇒ Fibres courtes (12 mm - 14 mm)
 - Peintures façades ⇒ Fibres longues (18 mm - 24 mm)



Réf. 6001/18

Ø 8 mm
À VIS**Manchon mousse haute densité**

- ▶ 1 bord arrondi pour éviter les marques
- ▶ Pour peintures acryliques, glycéro, vernis et vitrificateur sur surfaces lisses et régulières
- ▶ Aspect brillant, satiné ou mat

Référence	Tailles	Condt
6001/18	180	10

Réf. 6002/18

Ø 8 mm
À VIS**Manchon mousse densité moyenne**

- ▶ 2 bords droits
- ▶ Pour peintures acryliques, glycéro, vernis et vitrificateur sur surfaces lisses et régulières
- ▶ Aspect brillant, satiné ou mat

Référence	Tailles	Condt
6002/08	80	10
6002/18	180	10

Réf. 6003/18

Ø 8 mm
À VIS**Manchon mousse floquée densité normale**

- ▶ 2 bords droits
- ▶ Pour peintures acryliques, glycéro, vernis et vitrificateur sur surfaces lisses
- ▶ Aspect brillant, satiné ou mat

Référence	Tailles	Condt
6003/18	180	10

Réf. 6004/18

Ø 8 mm
À VIS**Manchon mousse floquée densité normale**

- ▶ 1 bord arrondi pour éviter les marques
- ▶ Pour peintures acryliques, glycéro, vernis et vitrificateur sur surfaces lisses
- ▶ Aspect brillant, satiné ou mat

Référence	Tailles	Condt
6004/18	180	10

Réf. 6005/18

Ø 8 mm
À VIS**Manchon polyacrylique ras 4 mm**

- ▶ Pour peintures acryliques sur surfaces lisses
- ▶ Aspect brillant, satiné ou mat

Référence	Tailles	Condt
6005/18	180	10

Réf. 6007/18

Ø 8 mm
À VIS**Manchon laqueur velours supérieur 4 mm**

- ▶ Pour peintures glycéro, lasures, vernis, vitrificateur, époxy, résines et bi-composant sur surfaces lisses
- ▶ Aspect brillant, satiné ou mat
- ▶ 100% pure laine

Référence	Tailles	Condt
6007/18	180	10

Réf. 6008/18



Existe en rouleau
monture manche bois réf. 7008/08 - 7008/18



Ø 8 mm
À VIS

Manchon velours 4 mm

- ▶ Pour peintures glycéro, lasures, vernis, vitrificateur, époxy, résines et bi-composant sur surfaces lisses
- ▶ Aspect brillant, satiné ou mat
- ▶ Fabrication thermo soudé

Référence	Tailles	Condt
6008/08	80	10
6008/18	180	10

Réf. 6009/18



Existe en rouleau
monture manche bois réf. 7009/08 - 7009/18 - 7009/25



Ø 8 mm
À VIS

Manchon antigoutte ras 6 mm

- ▶ Pour peintures glycéro sur surfaces lisses
- ▶ Aspect satiné ou mat
- ▶ 100% polyamide

Référence	Tailles	Condt
6009/08	80	10
6009/18	180	10
6009/25	250	10

Réf. 6010/18



Existe en rouleau
monture manche bois réf. 7010/18



Ø 8 mm
À VIS

Manchon antigoutte ras 6 mm

Gros diamètre

- ▶ Pour peintures glycéro sur surfaces lisses
- ▶ Aspect satiné ou mat
- ▶ 100% polyamide

Référence	Tailles	Condt
6010/18	180	10

Réf. 6011/18



Existe en rouleau
monture manche bois réf. 7011/18



Ø 8 mm
À VIS

Manchon poils courts 12 mm

- ▶ Pour lasures sur surfaces régulières
- ▶ Aspect satiné ou mat
- ▶ Polyamide texturé

Rouleau réf. 7011/18

Référence	Tailles	Condt
6011/18	180	10

Réf. 6012/18



Existe en rouleau
monture manche bois réf. 7012/18



Ø 8 mm
À VIS

Manchon polyester ras 5 mm

- ▶ Pour peintures glycéro sur surfaces lisses
- ▶ Aspect brillant ou mat

Référence	Tailles	Condt
6012/18	180	10

Réf. 6013/18



Existe en rouleau
monture manche bois réf. 7013/18 - 7013/25



Ø 8 mm
À VIS

Manchon antigoutte supérieur 12 mm

- ▶ Pour peintures glycéro sur surfaces régulières
- ▶ Aspect satiné ou mat
- ▶ 100% polyamide

Référence	Tailles	Condt
6013/18	180	10
6013/25	250	10

Réf. 6014/18



Existe en rouleau
monture manche bois réf. 7014/18



Ø 8 mm
À VIS

Manchon antigoutte supérieur 12 mm

Gros diamètre

- ▶ Pour peintures glycéro sur surfaces régulières
- ▶ Aspect satiné ou mat
- ▶ 100% polyamide

Référence	Tailles	Condt
6014/18	180	10

Réf. 6015/18



Existe en rouleau
monture manche bois réf. 7015/08 - 7015/18 - 7015/25



Ø 8 mm
À VIS

Manchon polyester court 12 mm

- ▶ Pour peintures glycéro sur surfaces régulières
- ▶ Aspect satiné ou mat

Référence	Tailles	Condt
6015/08	80	10
6015/18	180	10
6015/25	250	10

Réf. 6016/18



Existe en rouleau
monture manche bois réf. 7016/08 - 7016/18 - 7016/25



Ø 8 mm
À VIS

Manchon antigoutte supérieur 12 mm

- ▶ Pour peintures glycéro sur surfaces régulières
- ▶ Aspect satiné ou mat
- ▶ 100% polyamide

Référence	Tailles	Condt
6016/08	80	10
6016/18	180	10
6016/25	250	10

Réf. 6017/18



Existe en rouleau
monture manche bois réf. 7017/18 - 7017/25



Ø 8 mm
À VIS

Manchon texturé court 12 mm

- ▶ Pour peintures acryliques, lasures, époxy, résines et bi-composant sur surfaces régulières
- ▶ Aspect satiné ou mat
- ▶ 100% polyamide texturé

Référence	Tailles	Condt
6017/18	180	10
6017/25	250	10

Réf. 6018/18

Ø 8 mm
À VIS**Manchon méché court 12 mm**

- ▶ Pour peintures acryliques et glycéro sur surfaces régulières et irrégulières
- ▶ Aspect satiné ou mat
- ▶ 100% polyamide méché

Référence	Tailles	Condt
6018/18	180	10
6018/25	250	10

Réf. 6019/18

Ø 8 mm
À VIS**Manchon mouton court 12 mm**

- ▶ Pour peintures glycéro sur surfaces régulières et irrégulières
- ▶ Aspect mat
- ▶ Pleine peau - 1^{er} choix

Référence	Tailles	Condt
6019/08	80	10
6019/18	180	10
6019/25	250	10

Réf. 6020/18

Ø 8 mm
À VIS**Manchon laine courte 12 mm**

- ▶ Pour peintures glycéro sur surfaces régulières et irrégulières
- ▶ Aspect mat
- ▶ Laine naturelle

Référence	Tailles	Condt
6020/18	180	10
6020/25	250	10

Réf. 6023/18

Ø 8 mm
À VIS**Manchon antigoutte 12 mm**

- ▶ Pour peintures glycéro sur surfaces régulières
- ▶ Aspect satiné ou mat
- ▶ Poils courts

Référence	Tailles	Condt
6023/18	180	10

Réf. 6024/18

Ø 8 mm
À VIS**Manchon texturé court 14 mm**

- ▶ Pour peintures acryliques, lasures, époxy, résines et bi-composant sur surfaces régulières
- ▶ Aspect satiné ou mat
- ▶ 100% polyamide texturé

Référence	Tailles	Condt
6024/18	180	10

Réf. 6050/18



Existe en rouleau
monture manche bois réf. 7050/18 - 7050/25



Ø 8 mm
À VIS

Manchon méché long 18 mm

- ▶ Pour peintures glycéro sur surfaces irrégulières
- ▶ Aspect mat
- ▶ 100% polyamide méché

Référence	Tailles	Condt
6050/18	180	10
6050/25	250	10

Réf. 6051/18



Existe en rouleau
monture manche bois réf. 7051/18 - 7051/25



Ø 8 mm
À VIS

Manchon méché long 20 mm

- ▶ Pour peintures glycéro sur surfaces irrégulières
- ▶ Aspect mat
- ▶ 100% polyamide méché

Référence	Tailles	Condt
6051/18	180	10
6051/25	250	10

Réf. 6052/18



Existe en rouleau
monture manche bois réf. 7052/18



Ø 8 mm
À VIS

Manchon méché extra long 24 mm

- ▶ Pour peintures glycéro sur surfaces irrégulières
- ▶ Aspect mat
- ▶ 100% polyamide méché

Référence	Tailles	Condt
6052/18	180	10

Réf. 6053/18



Existe en rouleau
monture manche bois réf. 7052/18



Ø 8 mm
À VIS

Manchon méché souple 18 mm

- ▶ Pour peintures glycéro sur surfaces irrégulières
- ▶ Aspect mat
- ▶ Polyamide monté sur mousse

Référence	Tailles	Condt
6053/18	180	10

Réf. 6054/18



Existe en rouleau
monture manche bois réf. 7054/18 - 7054/25



Ø 8 mm
À VIS

Manchon mouton long 18 mm

- ▶ Pour peintures glycéro sur surfaces irrégulières
- ▶ Aspect mat
- ▶ Pleine peau - 1^{er} choix

Référence	Tailles	Condt
6054/18	180	10
6054/25	250	10

Réf. 6055/18



Existe en rouleau
monture manche bois réf. 7055/18 - 7055/25



Ø 8 mm
À VIS

Manchon mouton extra long 26 mm

- ▶ Pour peintures glycéro sur surfaces irrégulières
- ▶ Aspect mat
- ▶ Pleine peau - 1^{er} choix

Référence	Tailles	Condt
6055/18	180	10
6055/25	250	10

Réf. 6056/18



Existe en rouleau
monture manche bois réf. 7056/08 - 7056/18 - 7056/25



Ø 8 mm
À VIS

Manchon polyester long 20 mm

- ▶ Pour peintures glycéro sur surfaces irrégulières
- ▶ Aspect mat

Référence	Tailles	Condt
6056/08	80	10
6056/18	180	10
6056/25	250	10

Réf. 6057/18



Existe en rouleau
monture manche bois réf. 7057/18 - 7057/25



Ø 8 mm
À VIS

Manchon laine longue 18 mm

- ▶ Pour peintures glycéro sur surfaces irrégulières
- ▶ Aspect mat
- ▶ Laine naturelle

Référence	Tailles	Condt
6057/18	180	10
6057/25	250	10

Réf. 6058/25



Existe en rouleau
monture manche bois réf. 7058/18 - 7058/25



Ø 8 mm
À VIS

Manchon texturé long 18 mm

- ▶ Pour peintures acryliques, époxy, résines et bi-composant sur surfaces irrégulières
- ▶ Aspect mat
- ▶ 100% polyamide texturé

Référence	Tailles	Condt
6058/25	250	10

Réf. 6059/18



Existe en rouleau
monture manche bois réf. 7059/18



Ø 8 mm
À VIS

Manchon polyester souple 20 mm

- ▶ Pour peintures glycéro sur surfaces irrégulières
- ▶ Aspect mat
- ▶ Polyester tricoté monté sur mousse

Référence	Tailles	Condt
6059/18	180	10

Réf. 6060/18



Existe en rouleau
monture manche bois réf. 7060/18



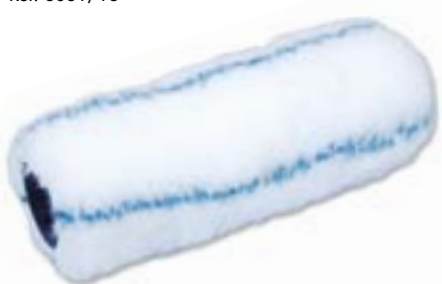
Ø 8 mm
À VIS

Manchon méché long 18 mm

- ▶ Pour peintures glycéro sur surfaces irrégulières
- ▶ Aspect mat
- ▶ Acrylique méché

Référence	Tailles	Condt
6060/18	180	100

Réf. 6061/18



Existe en rouleau
monture manche bois réf. 7061/18



Ø 8 mm
À VIS

Manchon texturé long 20 mm

- ▶ Pour peintures acryliques, époxy, résines et bi-composant sur surfaces irrégulières
- ▶ Aspect mat
- ▶ 100% polyamide texturé

Référence	Tailles	Condt
6061/18	180	10

Réf. 6100/18



Existe en rouleau
monture manche bois réf. 7100/18



Ø 8 mm
À VIS

Manchon nid d'abeille alvéolé

- ▶ Pour crépis ou enduits
- ▶ Collé sur tube PVC

Référence	Tailles	Condt
6100/18	180	10

Réf. 6101/18



Existe en rouleau
monture manche bois réf. 7101/18



Ø 8 mm
À VIS

Manchon trous brûlés

- ▶ Pour crépis ou enduits
- ▶ Collé sur tube PVC

Référence	Tailles	Condt
6101/18	180	10

Réf. 6110/18



Ø 8 mm
À VIS

Manchon polyester court 12 mm

- ▶ Pour peintures acryliques, glycéro, époxy, résines et bi-composant sur surfaces régulières
- ▶ Aspect satiné ou mat
- ▶ Tube et flasques métal

Référence	Tailles	Condt
6110/18	180	10
6110/25	250	10

Existe en rouleau
monture manche bois réf. 7110/18 - 7110/25



Réf. 6111/18



Ø 8 mm
À VIS

Manchon polyester long 18 mm

- ▶ Pour peintures acryliques, glycéro, époxy, résines et bi-composant sur surfaces irrégulières
- ▶ Aspect mat
- ▶ Tube et flasques métal

Référence	Tailles	Condt
6111/18	180	10
6111/25	250	10

Existe en rouleau
monture manche bois réf. 7111/18 - 7111/25



Réf. 6130/50



Ø 8 mm
À VIS

Manchon antigoutte 12 mm

- ▶ Pour peintures acryliques, glycéro, époxy, résines et bi-composant sur surfaces régulières
- ▶ Aspect mat
- ▶ 100% polyamide

Référence	Tailles	Condt
6130/50	500	1

Réf. 6132/50




Ø 8 mm
À VIS

Manchon polyester 18 mm

- ▶ Pour peintures acryliques, glycéro, époxy, résines et bi-composant sur surfaces irrégulières
- ▶ Aspect mat
- ▶ 100% polyester

Référence	Tailles	Condt
6132/50	500	1

Réf. 6130/18



Ø 8 mm
À VIS

Monture professionnelle

- ▶ Monture avec tige bichromatée
- ▶ Manche plastique creux et bague réglable

Référence	Tailles	Condt
6130/18	180	25
6130/25	250	1

Réf. 6131/18



Ø 8 mm
À VIS

Monture professionnelle

- ▶ Monture avec tige bichromatée
- ▶ Manche bois, bague réglable et crochet

Référence	Tailles	Condt
6131/08	80	1
6131/18	180	25
6131/25	250	6

Réf. 6132/08



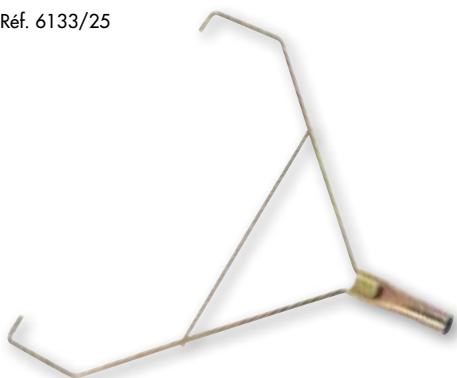
Ø 8 mm
À VIS

Monture professionnelle

- ▶ Monture avec tige zinguée
- ▶ Manche plastique creux et butée fixe

Référence	Tailles	Condt
6132/08	80	6

Réf. 6133/25



Ø 8 mm
À VIS

Monture professionnelle double branche

Référence	Tailles	Condt
6133/25	250	1
6133/50	500	1

Réf. 6123/18



Rouleau à maroufler

- ▶ Caoutchouc lisse

Référence	Tailles	Condt
6123/18	180	1

Réf. 6135/18



Rouleau débulleur

- ▶ Pour peintures de sols et résines
- ▶ Pointes plastiques

Référence	Tailles	Condt
6135/18	180	10
6135/25	250	10

Réf. 6121



Rouleau mousse d'angle

Référence	Tailles	Condt
6121	-	1

Réf. 45820



Corner Roller kit

- ▶ Le rouleau qui facilitera l'application de peinture là où le rouleau traditionnel est moins efficace : les angles en intérieur et surtout en extérieur - ravalement ex. : dessous de toit..., les corniches, gouttières ou toutes formes arrondies...
- ▶ Le kit inclus un rouleau de laine de mouton, une monture qui permet d'adapter une perche (ex. : perche Radius réf. 501) **GAIN DE TEMPS ABSOLU, FINITION IMPECCABLE**
Kit (sans perche) réf. 45820
Recharge (rouleau laine de mouton) réf. 45850
Recharge (polyester) réf. 45860

Référence	Condt
45820	4
45850	12
45860	12

Réf. 6300/18



Ø 8 mm
JETABLE

Laqueur velours 4 mm

- ▶ Pour peintures glycéro, lasures, vernis, vitrificateur, époxy, résines et bi-composant sur surfaces lisses
- ▶ Aspect brillant, satiné ou mat
- ▶ Velours
- ▶ Monture avec tige zinguée, manche plastique

Référence	Tailles	Condt
6300/18	180	25

Réf. 6301/18



Ø 8 mm
JETABLE

Poils ras 4 mm

- ▶ Pour peintures glycéro sur surfaces lisses
- ▶ Aspect satiné ou mat
- ▶ 100% polyester
- ▶ Monture avec tige zinguée, manche plastique

Référence	Tailles	Condt
6301/18	180	25

Réf. 6302/18



Ø 8 mm
JETABLE

Antigoutte rayé jaune

- ▶ Pour peintures glycéro sur surfaces régulières
- ▶ Aspect satiné ou mat
- ▶ 100% polyamide
- ▶ Monture avec tige zinguée, manche plastique

Référence	Tailles	Condt
6302/18	180	25

Réf. 6303/18



Ø 8 mm
JETABLE

Poils courts 12 mm

- ▶ Pour peintures glycéro sur surfaces régulières
- ▶ Aspect satiné ou mat
- ▶ 100% polyester
- ▶ Monture avec tige zinguée, manche plastique

Référence	Tailles	Condt
6303/18	180	25

Réf. 6310/18



Ø 8 mm
JETABLE

Méché long 18 mm

- ▶ Pour peintures glycéro sur surfaces irrégulières
- ▶ Aspect mat
- ▶ 100% polyamide méché
- ▶ Monture avec tige zinguée, manche plastique

Référence	Tailles	Condt
6310/18	180	25

Réf. 6311/18



Ø 8 mm
JETABLE

Poils longs 18 mm

- ▶ Pour peintures glycéro sur surfaces irrégulières
- ▶ Aspect mat
- ▶ 100% polyester
- ▶ Monture avec tige zinguée, manche plastique

Référence	Tailles	Condt
6311/18	180	25

Réf. 6150/18



Existe en rouleau
monture manche bois réf. 7150/04 - 7150/08 - 7150/18



Ø 6 mm
À VIS

Manchon mousse densité standard

- ▶ 2 bords droits
- ▶ Pour peintures acryliques, glycéro, vernis et vitrificateur sur surfaces lisses et régulières
- ▶ Aspect brillant, satiné ou mat

Référence	Tailles	Condt
6150/04	40	10
6150/18	180	10

Réf. 6151/18



Existe en rouleau
monture manche bois réf. 7151/18



Ø 6 mm
À VIS

Manchon laqueur velours 4 mm

- ▶ Pour peintures glycéro, lasures, vernis, vitrificateur, époxy, résines et bi-composant sur surfaces lisses
- ▶ Aspect brillant, satiné ou mat

Référence	Tailles	Condt
6151/18	180	10

Réf. 6152/18



Existe en rouleau
monture manche bois réf. 7152/08 - 7152/18



Ø 6 mm
À VIS

Manchon polyester ras 6 mm

- ▶ Pour peintures glycéro sur surfaces lisses
- ▶ Aspect brillant ou mat

Référence	Tailles	Condt
6152/08	80	10
6152/18	180	10

Réf. 6153/18



Existe en rouleau
monture manche bois réf. 7153/18



Ø 6 mm
À VIS

Manchon antigoutte rayé jaune 12 mm

- ▶ Pour peintures glycéro sur surfaces régulières
- ▶ Aspect satiné ou mat

Référence	Tailles	Condt
6153/18	180	10

Réf. 6154/18



Existe en rouleau
monture manche bois réf. 7154/18



Ø 6 mm
À VIS

Manchon polyester court 12 mm

- ▶ Pour peintures glycéro sur surfaces régulières
- ▶ Aspect satiné ou mat

Référence	Tailles	Condt
6154/18	180	10

Réf. 6155/18



Existe en rouleau
monture manche bois réf. 7155/18



Ø 6 mm
À VIS

Manchon méché vert 18 mm

- ▶ Pour peintures glycéro sur surfaces irrégulières
- ▶ Aspect mat

Référence	Tailles	Condt
6155/18	180	10

Réf. 6156/18



Existe en rouleau
monture manche bois réf. 7156/18



Ø 6 mm
À VIS

Manchon polyester long 18 mm

- ▶ Pour peintures glycéro sur surfaces irrégulières
- ▶ Aspect mat

Référence	Tailles	Condt
6156/18	180	10

Réf. 6170/18



Ø 6 mm
À VIS

Monture

- ▶ Monture avec tige zinguée
- ▶ Manche plastique creux et butée fixe

Référence	Tailles	Condt
6170/04	40	10
6170/08	80	10
6170/18	180	1

Réf. 6200/18



Ø 8 mm
À CLIP

Manchon mousse densité moyenne

- ▶ 2 bords droits
- ▶ Pour peintures acryliques, glycéro, vernis et vitrificateur sur surfaces lisses et régulières
- ▶ Aspect brillant, satiné ou mat

Référence	Tailles	Condt
6200/18	180	10

Réf. 6201/18



Ø 8 mm
À CLIP

Manchon mousse floquée 4 mm

- ▶ 2 bords droits
- ▶ Pour peintures acryliques, glycéro, vernis et vitrificateur sur surfaces lisses
- ▶ Aspect brillant, satiné ou mat

Référence	Tailles	Condt
6201/18	180	10

Réf. 6202/18



Ø 8 mm
À CLIP

Manchon laqueur velours 5 mm

- ▶ Pour peintures glycéro, lasures, vernis, vitrificateur, époxy, résines et bi-composant sur surfaces lisses
- ▶ Aspect brillant, satiné ou mat
- ▶ Pure laine tissée

Référence	Tailles	Condt
6202/18	180	10

Existe en rouleau
monture manche bois réf. 7202/18



Réf. 6203/18



Ø 8 mm
À CLIP

Manchon antigoutte ras 6 mm

- ▶ Pour peintures glycéro sur surfaces lisses
- ▶ Aspect satiné ou mat
- ▶ Polyamide tissé soudé

Référence	Tailles	Condt
6203/18	180	10

Réf. 6204/18



Ø 8 mm
À CLIP

Manchon antigoutte 12 mm rayé jaune

- ▶ Pour peintures glycéro sur surfaces régulières
- ▶ Aspect satiné ou mat
- ▶ Polyamide tissé soudé

Référence	Tailles	Condt
6204/18	180	10
6204/25	250	10

Existe en rouleau
monture manche bois réf. 7204/18
monture manche plastique réf. 8204/18



Réf. 6205/18



Ø 8 mm
À CLIP

Manchon antigoutte 12 mm rayé jaune

Gros diamètre

- ▶ Pour peintures glycéro sur surfaces régulières
- ▶ Aspect satiné ou mat
- ▶ Polyamide tissé soudé

Référence	Tailles	Condt
6205/18	180	10

Réf. 6206/18



Ø 8 mm
À CLIP

Manchon polyester court 12-14 mm

- ▶ Pour peintures glycéro sur surfaces régulières
- ▶ Aspect satiné ou mat
- ▶ Polyester tricoté

Référence	Tailles	Condt
6206/18	180	10

Existe en rouleau
monture manche bois réf. 7206/18



Réf. 6207/18



Ø 8 mm
À CLIP

Manchon antigoutte 12 mm blanc


- ▶ Pour peintures glycéro sur surfaces régulières
- ▶ Aspect satiné ou mat
- ▶ Polyamide tissé soudé

Référence	Tailles	Condt
6207/18	180	10

Existe en rouleau
monture manche bois réf. 7206/18



Réf. 6208/18



Ø 8 mm
À CLIP

Manchon texturé court 14 mm

- ▶ Pour peintures acryliques, lasures, époxy, résines et bi-composant sur surfaces régulières
- ▶ Aspect satiné ou mat
- ▶ Polyamide texturé tissé soudé

Référence	Tailles	Condt
6208/18	180	10
6208/25	250	10

Existe en rouleau
monture manche bois réf. 7208/18
monture manche plastique réf. 8208/18



Réf. 6214/18



Ø 8 mm
À CLIP

Manchon microfibras 10 mm

- ▶ Pour peintures acryliques et glycéro sur surfaces régulières
- ▶ Aspect satiné ou mat
- ▶ Microfibras

Référence	Tailles	Condt
6214/18	180	10
6214/25	250	10

Réf. 6215/18



Existe en rouleau
monture manche bois réf. 7215/18
monture manche plastique réf. 8215/18



Ø 8 mm
À CLIP

Manchon microfibras 9 mm

- ▶ Pour peintures glycéro, acryliques, lasures et vernis sur surfaces lisses et régulières
- ▶ Aspect satiné ou mat
- ▶ Microfibras
- ▶ Haut pouvoir absorbant
- ▶ Pas de perte de fibres

Référence	Tailles	Condt
6215/18	180	30
6215/25	250	30

Réf. 6217/18



Existe en rouleau
monture manche bois réf. 7217/18



Ø 8 mm
À CLIP

Manchon microfibras 5 mm

- ▶ Pour peintures acryliques, glycéro et vernis sur surfaces lisses
- ▶ Aspect brillant

Référence	Tailles	Condt
6217/18	180	10

Réf. 6218/18



Existe en rouleau
monture manche bois réf. 7218/18



Ø 8 mm
À CLIP

Manchon microfibras 14 mm

- ▶ Pour peintures acryliques, glycéro et vernis sur surfaces régulières
- ▶ Aspect mat ou satiné

Référence	Tailles	Condt
6218/18	180	10

Réf. 6219/18



Existe en rouleau
monture manche bois réf. 7219/18



Ø 8 mm
À CLIP

Manchon texturé 8 mm

- ▶ Pour peintures acryliques, lasures, époxy, résines et bi-composant sur surfaces lisses
- ▶ Aspect mat ou satiné
- ▶ Polyamide texturé 8 mm

Référence	Tailles	Condt
6219/18	180	10

Réf. 6222/18



Ø 8 mm
À CLIP

Manchon microfibras HD 12 mm

- ▶ Pour peintures phase aqueuse
- ▶ Aspect semi tendu
- ▶ Haut pouvoir absorbant, excellent pouvoir garnissant
- ▶ Microfibras HD 12 mm

Référence	Tailles	Condt
6222/18	180	10
6222/23	230	10

Réf. 6230/18



Existe en rouleau
monture manche bois réf. 7230/18
monture manche plastique réf. 8230/18

Ø 8 mm
À CLIP

Manchon méché long 18 mm

- ▶ Pour peintures glycéro sur surfaces irrégulières
- ▶ Aspect mat
- ▶ Polyamide tissé soudé

Référence	Tailles	Condt
6230/18	180	10
6230/25	250	10

Réf. 6231/18



Ø 8 mm
À CLIP

Manchon méché extra long 24 mm

- ▶ Pour peintures glycéro sur surfaces irrégulières
- ▶ Aspect mat
- ▶ Polyamide tissé soudé

Référence	Tailles	Condt
6231/18	180	10

Réf. 6232/18



Ø 8 mm
À CLIP

Manchon méché souple long 20 mm

- ▶ Pour peintures glycéro sur surfaces irrégulières
- ▶ Aspect mat
- ▶ Polyamide tissé soudé monté sur mousse

Référence	Tailles	Condt
6232/18	180	10

Réf. 6234/18




Ø 8 mm
À CLIP

Manchon polyester long 20-22 mm

- ▶ Pour peintures glycéro sur surfaces irrégulières
- ▶ Aspect mat
- ▶ Polyester tricoté

Référence	Tailles	Condt
6234/18	180	10

Réf. 6235/18



Existe en rouleau
monture manche bois réf. 7235/18
monture manche plastique réf. 8235/18

Ø 8 mm
À CLIP

Manchon texturé long 20 mm

- ▶ Pour peintures acryliques, époxy, résines et bi-composant sur surfaces irrégulières
- ▶ Aspect mat
- ▶ Polyamide texturé tissé soudé

Référence	Tailles	Condt
6235/18	180	10
6235/25	250	10

Réf. 6236/18



Ø 8 mm
À CLIP

Manchon microfibres HD 15 mm

- ▶ Pour peintures phase aqueuse
- ▶ Aspect pommelé
- ▶ Très haut pouvoir absorbant et garnissant
- ▶ Microfibres HD 15 mm

Référence	Tailles	Condt
6236/18	180	10
6236/23	230	10

Réf. 6210/18



Ø 8 mm
À CLIP

Manchon nid d'abeille alvéolé

- ▶ Pour crépis ou enduits
- ▶ Collé sur tube PVC

Référence	Tailles	Condt
6210/18	180	10

Existe en rouleau
monture manche bois réf. 7210/18



Réf. 6211/18



Ø 8 mm
À CLIP

Manchon trous brûlés

- ▶ Pour crépis ou enduits
- ▶ Collé sur tube PVC

Référence	Tailles	Condt
6211/18	180	10

Réf. 6250/18



Ø 8 mm
À CLIP

Manchon laqueur velours

- ▶ Pour peintures glycéro, lasures, vernis, vitrificateur, époxy, résines et bi-composant sur surfaces lisses
- ▶ Aspect brillant, satiné ou mat
- ▶ Fabrication thermo soudé

Référence	Tailles	Condt
6250/18	180	10

Réf. 6251/18



Ø 8 mm
À CLIP

Manchon polyester ras

- ▶ Pour peintures glycéro sur surfaces lisses
- ▶ Aspect satiné ou mat
- ▶ Fabrication thermo soudé

Référence	Tailles	Condt
6251/18	180	10

Réf. 6252/18



Ø 8 mm
À CLIP

Manchon antigoutte rayé jaune

- ▶ Pour peintures glycéro sur surfaces régulières
- ▶ Aspect satiné ou mat
- ▶ Polyamide
- ▶ Fabrication thermo soudé

Référence	Tailles	Condt
6252/18	180	100

Réf. 6253/18



Ø 8 mm
À CLIP

Manchon polyester court

- ▶ Pour peintures glycéro sur surfaces régulières
- ▶ Aspect satiné ou mat
- ▶ Fabrication thermo soudé

Référence	Tailles	Condt
6253/18	180	100
6253/25	250	100

Réf. 6254/18



Ø 8 mm
À CLIP

Manchon antigoutte supérieur 12 mm

- ▶ Pour peintures glycéro sur surfaces régulières
- ▶ Aspect satiné ou mat
- ▶ Poils courts

Référence	Tailles	Condt
6254/18	180	100

Réf. 6261/18



Ø 8 mm
À CLIP

Manchon polyester long

- ▶ Pour peintures glycéro sur surfaces irrégulières
- ▶ Aspect mat
- ▶ Fabrication thermo soudé

Référence	Tailles	Condt
6261/18	180	1
6261/25	250	30

Réf. 6263/18




Ø 8 mm
À CLIP

Manchon méché long

- ▶ Pour peintures glycéro sur surfaces irrégulières
- ▶ Aspect mat
- ▶ Acrylique méché

Référence	Tailles	Condt
6263/18	180	100

Réf. 6220/18



Ø 8 mm
À CLIP

Monture tige zinguée

- ▶ Manche bois et crochet
- ▶ Tige bichromatée pour la réf. 6220/25

Référence	Tailles	Condt
6220/18	180	1
6220/25	250	1

Réf. 6270/18



Ø 8 mm
À CLIP

Monture tige zinguée

- ▶ Manche plastique creux

Référence	Tailles	Condt
6270/18	180	1
6270/25	250	1

Réf. 6272/18



Ø 8 mm
À CLIP

Monture ergonomique

- ▶ Manche ergonomique bi-matière
- ▶ Tige zinguée

Référence	Tailles	Condt
6272/18	180	1

Réf. LOT 372



Ø 8 mm
À CLIP

Monture télescopique

- ▶ Manche ergonomique plastique
- ▶ Tige zinguée
- ▶ Réglable de 74 cm à 102 cm

Référence	Tailles	Condt
LOT 372	180	1

Réf. 6268/18



Ø 8 mm
À CLIP

Monture télescopique ergonomique

- ▶ Manche ergonomique mousse
- ▶ Tige zinguée
- ▶ Réglable de 42 cm à 66 cm

Référence	Tailles	Condt
6268/18	180	24

Réf. 6400/11



Ø 6 mm
À CLIP

Manchon mousse haute densité

- ▶ 2 bords arrondis pour éviter les marques
- ▶ Pour peintures acryliques, glycéro, vernis et vitrificateur sur surfaces lisses et régulières
- ▶ Aspect brillant, satiné ou mat

Référence	Tailles	Condt
6400/11	110	10

Réf. 6401/11



Ø 6 mm
À CLIP

Manchon mousse densité normale

- ▶ 2 bords droits
- ▶ Pour peintures acryliques, glycéro, vernis et vitrificateur sur surfaces lisses et régulières
- ▶ Aspect brillant, satiné ou mat

Référence	Tailles	Condt
6401/05	50	20
6401/11	110	10
6401/15	150	10
6434	110	1

Existe en blister de 2
réf. 6434



Existe en rouleau
réf. 7401/11



Réf. 6402/11



Ø 6 mm
À CLIP

Manchon mousse floquée haute densité

- ▶ 2 bords arrondis pour éviter les marques
- ▶ Pour peintures acryliques, glycéro, vernis et vitrificateur sur surfaces lisses
- ▶ Aspect brillant, satiné ou mat

Référence	Tailles	Condt
6402/07	70	10
6402/11	110	10
6402/15	150	10
6433	110	1

Existe en blister de 2
réf. 6433



Existe en rouleau
réf. 7402/11



Réf. 6404/11



Ø 6 mm
À CLIP

Manchon laqueur velours 4 mm

- ▶ Pour peintures glycéro, vernis et vitrificateur sur surfaces lisses
- ▶ Aspect brillant, satiné ou mat
- ▶ Pure laine

Référence	Tailles	Condt
6404/07	70	20
6404/11	110	10
6404/15	150	10
6430	110	1

Existe en blister de 2
réf. 6430



Existe en rouleau
réf. 7404/11



Réf. 6405/11



Ø 6 mm
À CLIP

Manchon antigoutte rayé jaune

- ▶ Pour peintures glycéro sur surfaces régulières
- ▶ Aspect satiné ou mat
- ▶ 100% polyamide 12 mm

Référence	Tailles	Condt
6405/07	70	20
6405/11	110	10
6405/15	150	10
6432	110	1

Existe en blister de 2
réf. 6432



Existe en rouleau
réf. 7405/11



Réf. 6406/11



Ø 6 mm
À CLIP

Existe en blister de 2
réf. 6431



Existe en rouleau
réf. 7406/11



Manchon antigoutte blanc

- ▶ Pour peintures glycéro sur surfaces régulières
- ▶ Aspect satiné ou mat
- ▶ 100% polyamide 12 mm

Référence	Tailles	Condt
6406/11	110	10
6431	110	1

Réf. 6407/11



Ø 6 mm
À CLIP

Existe en blister de 2
réf. 6436



Existe en rouleau
réf. 7407/11



Manchon texturé court

- ▶ Pour peintures acryliques, lasures, époxy, résines et bi-composant sur surfaces régulières
- ▶ Aspect satiné ou mat
- ▶ 100% polyamide texturé 12 mm

Référence	Tailles	Condt
6407/11	110	10
6436	110	1

Réf. 6408/11



Ø 6 mm
À CLIP

Manchon nid d'abeille alvéolé

- ▶ Pour crépis ou enduits
- ▶ Collé sur tube PVC

Référence	Tailles	Condt
6408/11	110	10

Réf. 6409/11



Ø 6 mm
À CLIP

Manchon microfibras 10 mm

- ▶ Pour glycéro, acryliques, lasures et vernis sur surfaces lisses et régulières
- ▶ Aspect satiné ou mat
- ▶ Microfibras tissées
- ▶ Haut pouvoir absorbant

Existe en blister de 2
réf. 6435



Existe en rouleau
réf. 7409/11



Référence	Tailles	Condt
6409/11	110	10
6435	110	1

Réf. 6410/11



Ø 6 mm
À CLIP

Manchon antigoutte rayé jaune 12 mm

- ▶ Pour peintures glycéro sur surfaces régulières
- ▶ Aspect satiné ou mat
- ▶ Poils courts

Référence	Tailles	Condt
6410/11	110	10

Réf. 6411/11



Ø 6 mm
À CLIP

Manchon laqueur velours 4 mm

- ▶ Pour peintures glycéro, vernis et vitrificateur sur surfaces lisses
- ▶ Aspect brillant, satiné ou mat
- ▶ Poils ras

Référence	Tailles	Condt
6411/11	110	10

Réf. 6413/11



Ø 6 mm
À CLIP

Manchon microfibras 6 mm

- ▶ Pour peintures acryliques, glycéro et vernis sur surfaces lisses
- ▶ Aspect brillant

Référence	Tailles	Condt
6413/11	110	10
6437	110	1


Existe en blister de 2
réf. 6437



Existe en rouleau
réf. 7413/11



Réf. 6414/11



Ø 6 mm
À CLIP

Manchon microfibras HD 12 mm

- ▶ Pour peintures phase aqueuse
- ▶ Haut pouvoir absorbant, excellent pouvoir garnissant
- ▶ Microfibras HD 12 mm

Référence	Tailles	Condt
6414/11	110	10

Réf. 6452/11



Ø 6 mm
À CLIP

Manchon laqueur velours 4 mm

Gros diamètre

- ▶ Pour peintures glycéro, vernis et vitrificateur sur surfaces lisses
- ▶ Aspect brillant, satiné ou mat
- ▶ Pure laine

Référence	Tailles	Condt
6452/11	110	10
6452/15	150	10

Réf. 6453/11



Ø 6 mm
À CLIP

Manchon antigoutte rayé jaune

Gros diamètre

- ▶ Pour peintures glycéro sur surfaces régulières
- ▶ Aspect satiné ou mat
- ▶ 100% polyamide 12 mm

Référence	Tailles	Condt
6453/11	110	10
6453/15	150	10

Réf. 6454/11



Ø 6 mm
À CLIP

Manchon antigoutte blanc

Gros diamètre

- ▶ Pour peintures glycéro sur surfaces régulières
- ▶ Aspect satiné ou mat
- ▶ 100% polyamide 12 mm

Référence	Tailles	Condt
6454/11	110	10

Réf. 6455/11



Ø 6 mm
À CLIP

Manchon texturé court

Gros diamètre

- ▶ Pour peintures acryliques, lasures, époxy, résines et bi-composant sur surfaces régulières
- ▶ Aspect satiné ou mat
- ▶ 100% polyamide texturé 12 mm

Référence	Tailles	Condt
6455/11	110	10

Réf. 6456/11



Ø 6 mm
À CLIP

Manchon méché 20 mm

Gros diamètre

- ▶ Pour peintures glycéro sur surfaces irrégulières
- ▶ Aspect mat
- ▶ Polyamide méché

Référence	Tailles	Condt
6456/11	110	10



Réf. 6419/39

Ø 6 mm
À CLIP

Monture grand public 390 mm

- ▶ Monture avec tige zinguée
- ▶ Manche plastique creux

Référence	Tailles	Condt
6419/39	390	1



Réf. 6420/29

Ø 6 mm
À CLIP

Monture professionnelle 290 mm

- ▶ Monture avec tige zinguée
- ▶ Manche ergonomique plastique creux

Référence	Tailles	Condt
6420/29	290	1



Réf. 6420/39

Ø 6 mm
À CLIP

Monture professionnelle 390 mm

- ▶ Monture avec tige zinguée
- ▶ Manche ergonomique plastique creux

Référence	Tailles	Condt
6420/39	390	1



Réf. 6420/56

Ø 6 mm
À CLIP

Monture professionnelle 560 mm

- ▶ Monture avec tige zinguée
- ▶ Manche ergonomique plastique creux

Référence	Tailles	Condt
6420/56	560	1



Réf. 6425

Ø 6 mm
À CLIP

Mini monture

Spéciale manchon 50 et 70 mm

- ▶ Monture avec tige zinguée
- ▶ Manche plastique creux

Référence	Tailles	Condt
6425	-	1



Réf. 6500/18

Grilles métal

- ▶ Réf. 6500/11 pour manchon 110 mm
- ▶ Réf. 6500/18 pour manchon 180 mm
- ▶ Réf. 6500/25 pour manchon 250 mm

Référence	Tailles	Condt
6500/11	110	50
6500/18	180	50
6500/25	250	25



Réf. 6501/18

Grille plastique

Référence	Tailles	Condt
6501/18	190 x 250	1



Réf. 6510

Bac à peinture

Référence	Tailles	Condt
6510	150 x 320	1



Réf. 6511

Bac à peinture

Référence	Tailles	Condt
6511	250 x 300	1



Réf. 6520

Réf. 6521

Seaux plastique

- ▶ Anse métal
- ▶ Polyéthylène

Référence	Contenance	Condt
6520	8 litres	40
6521	12 litres	20



Réf. 6519

5 Liners jetables pour seau 8 litres

- ▶ S'insérant dans le seau ils vous permettent de changer en un clin d'oeil de couleur et vous évitent ainsi de fastidieux nettoyages lorsque vous utilisez plusieurs teintes en même temps

Référence	Contenance	Condt
6519	8 litres	10*

*Articles non déconditionnables



Réf. 8619

Réf. 8629

PELICAN

- ▶ Le mini-seau pour tous vos travaux de réchappissage et de finitions
- ▶ Grâce à sa maniabilité, son ergonomie et sa légèreté, le mini-seau est idéal lorsque vous réchappissez une pièce, une fenêtre; vous avez toujours votre pinceau ou votre mini-rouleau à portée de mains.
- ▶ De plus, les liners interchangeables s'insérant dans le seau vous permettent de changer en un clin d'oeil de couleur et vous évitent ainsi de fastidieux nettoyages lorsque vous utilisez plusieurs teintes en même temps.

Réf. 8619 mini-seau

Réf. 8629 3 liners

Référence	Contenance	Condt
8619	-	6
8629	-	18



Réf. 6530



Réf. 6531

Gants à peindre

Réf. 6530

- ▶ Mouton 1er choix

Réf. 6531

- ▶ synthétique avec manchette

Référence	Condt
6530	1
6531	1



Réf. 344PM



Porte-rouleaux

- ▶ Corps en tube aluminium Ø 25 mm brut
- ▶ Embout conique s'adaptant à toutes les montures creuses.
- ▶ Avec système de serrage
- ▶ Poignée de serrage plastique à vis
- ▶ Poignée d'extrémité plastique avec trou pour accrochage

Référence	Nbre d'éléments	Dim. mini (m)	Dim. maxi (m)	Condt
344PM	2	0,55	0,84	12*
344GM	2	1,40	2,50	10*

*Articles non déconditionnables




Réf. 337

Porte-rouleaux

- ▶ Corps en tube aluminium Ø 25 mm strié brut
- ▶ Système de fixation articulé plastique fermé avec vis de blocage (Ø intérieur 36 mm)
- ▶ Poignée de blocage plastique automatique
- ▶ Poignée d'extrémité plastique avec trou pour accrochage

Référence	Nbre d'éléments	Dim. mini (m)	Dim. maxi (m)	Condt
337	2	1,50	2,55	10*
345	2	2,25	4,20	3*
350	2	3,30	6,20	2*

*Articles non déconditionnables




Réf. 338

Porte-rouleaux

- ▶ Corps en tube aluminium Ø 25 mm lisse laqué époxy
- ▶ Système de fixation articulé plastique fermé avec vis de blocage (Ø intérieur 36 mm)
- ▶ Poignée de blocage plastique automatique
- ▶ Poignée d'extrémité plastique et trou pour accrochage pour réf. 338
- ▶ Embout caoutchouc d'extrémité pour réf. 339

Référence	Nbre d'éléments	Dim. mini (m)	Dim. maxi (m)	Condt
338	2	1,25	2,15	10*
339	1	1,35	-	10*

*Articles non déconditionnables



Réf. 348

Porte-rouleaux

- ▶ Corps en tube aluminium Ø 25 mm lisse laqué époxy
- ▶ Système de fixation articulé plastique ouvert avec vis de blocage (Ø intérieur 34 mm)
- ▶ Poignée de serrage plastique à vis
- ▶ Poignée d'extrémité plastique avec trou pour accrochage

Référence	Nbre d'éléments	Dim. mini (m)	Dim. maxi (m)	Condt
348	2	1,40	2,50	10*
349	2	2,20	4,10	10*

*Articles non déconditionnables



Réf. 341

Porte-rouleaux

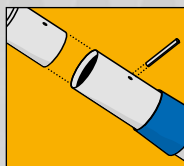
- ▶ Corps en tube aluminium Ø 25 mm brut
- ▶ Tête orientable en zamac (Ø intérieur 35 mm)
- ▶ Poignée de serrage plastique à vis
- ▶ Poignée d'extrémité plastique avec trou pour accrochage

Référence	Nbre d'éléments	Dim. mini (m)	Dim. maxi (m)	Condt
341	2	0,95	1,40	10*
342	2	1,20	2,00	10*
343	2	1,70	3,00	10*

*Articles non déconditionnables




Réf. 351

**Porte-rouleaux**

- ▶ Corps en tube aluminium Ø 25 mm brut
- ▶ Tête orientable en zamac (Ø intérieur 35 mm) maintenue par goupille "Mécanindus"
- ▶ Poignée de blocage plastique automatique
- ▶ Poignée d'extrémité plastique avec trou pour accrochage

Référence	Nbre d'éléments	Dim. mini (m)	Dim. maxi (m)	Condt
351	2	1,40	2,50	10*
352	2	2,20	4,10	10*

*Articles non déconditionnables



Réf. 346

Porte-rouleaux

- ▶ Corps en tube aluminium Ø 25 mm lisse laqué époxy
- ▶ Embout conique plastique 12 stries
- ▶ Poignée de serrage plastique à vis
- ▶ Poignée d'extrémité plastique avec trou pour accrochage

Référence	Nbre d'éléments	Dim. mini (m)	Dim. maxi (m)	Condt
346	2	1,20	2,10	10*
347	2	1,70	3,10	10*

*Articles non déconditionnables



Réf. 353

Porte-rouleaux

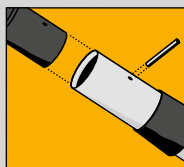
- ▶ Corps en tube acier laqué Ø 25 mm
- ▶ Embout conique plastique
- ▶ Système de blocage rapide par rotation
- ▶ Poignée d'extrémité plastique avec trou pour accrochage

Référence	Nbre d'éléments	Dim. mini (m)	Dim. maxi (m)	Condt
353	2	1,15	2,00	20*

*Articles non déconditionnables



Réf. 354

**Porte-rouleaux aluminium**

- ▶ Tube gros diamètre permettant une prise en main exceptionnelle
- ▶ Réglage automatique de la longueur par bouton poussoir
- ▶ Convient pour tous les manches (plastique, bois et bi-matière)
- ▶ Tête orientable en polyamide anti-choc maintenue par goupille «Mécanindus»
- ▶ Vis papillon pour serrage largement dimensionnée

Référence	Nbre d'éléments	Dim. mini (m)	Dim. maxi (m)	Condt
354	2	1,40	2,50	6*

*Articles non déconditionnables



Réf. 355

Porte-rouleaux aluminium

- ▶ Tête gros diamètre pour tous types de montures (jusqu'à 35 mm)
- ▶ Corps en tube aluminium Ø 25 mm brut
- ▶ Poignée de serrage plastique à vis
- ▶ Poignée d'extrémité plastique avec trou pour accrochage

Référence	Nbre d'éléments	Dim. mini (m)	Dim. maxi (m)	Condt
355	2	1,40	2,50	6*

*Articles non déconditionnables


PRODUIT

LÉGER ET TRÈS MANIABLE (TOUT ALUMINIUM)

PRODUIT

TÊTE GROS DIAMÈTRE

MÉNAGE



 **la Sirène**
l'esprit Théard

Eponges végétales

Eponge à récurer

Balais coco

Balais cantonnier

Raclettes sol

Raclettes vitre

Manches à balai

Balayette coco

Pelles métal

Serpillières

Brosses à laver

Lave-ponts



Eponge végétale gros travaux

- ▶ Cellulose
- ▶ Grand modèle
- ▶ Emballage individuel

Référence	Condt
270	100



Eponge végétale

- ▶ Cellulose
- ▶ Petit modèle
- ▶ Emballage individuel


Référence	Condt
271	100



Eponge à récurer

- ▶ Récurant vert sur éponge végétale blonde
- ▶ Grand modèle
- ▶ Porosité normale

Référence	Condt
272	100



Eponge de cimentier

- ▶ Mousse de polyester fine
- ▶ Grand modèle
- ▶ Emballage individuel

Référence	Condt
273	100



Balais de ménage

- ▶ Fibres coco zébré
- ▶ Semelle bois
- ▶ Douille polypro

Référence	Longueur (cm)	Condt
19252	29	30
19253	38	6



Balai de ménage

- ▶ Fibres coco
- ▶ Semelle bois
- ▶ Douille polypro

Référence	Longueur (cm)	Condt
19251	38	10



Balai de ménage

- ▶ Fibres coco
- ▶ Semelle bois
- ▶ Douille polypro

Référence	Longueur (cm)	Condt
19250	29	30



Balai de ménage

- ▶ Fibres coco
- ▶ Semelle bois
- ▶ Douille métal

Référence	Longueur (cm)	Condt
19254	60	6



Balai soies grises

- ▶ Soies grises 45 mm
- ▶ Semelle bois verni
- ▶ Douille polypro

Référence	Longueur (cm)	Condt
19255	38	30



Balais cantonnier

- ▶ Fibres polypro
- ▶ Semelle bois
- ▶ Douille métal

Référence	Longueur (cm)	Condt
19256	30	12
19257	60	12



Raclettes de sol

- ▶ Mousse noire
- ▶ Monture et douille métal

Référence	Longueur (cm)	Condt
19280	35	25
19281	45	10
19282	55	1



Raclettes à vitres

- ▶ Poignée inox
- ▶ Support coulissant inox
- ▶ Monté sur caoutchouc

Référence	Longueur (cm)	Condt
19283	25	30
19284	35	12
19285	45	6



Manche à balai bois

- ▶ Système à vis
- ▶ Anneau pour accrochage

Référence	Longueur (m)	Condt
19270	1,30	12



Manche à balai bois cantonnier

- ▶ Diamètre 28 mm

Référence	Longueur (m)	Condt
19271	1,35	1



Manche à balai aluminium

- ▶ Tube alu
- ▶ Système à vis
- ▶ Anneau pour accrochage

Référence	Longueur (m)	Condt
19272	1,25	1



Balayette

- ▶ Fibres coco
- ▶ 3 rangs
- ▶ Semelle et manche bois
- ▶ Trou pour accrochage

Référence	Condt
19269	10



Pelle métal

- ▶ Métal laqué
- ▶ Trou pour accrochage

Référence	Condt
19274	1



Pelle métal

- ▶ Métal laqué
- ▶ Manche bois brut
- ▶ Trou pour accrochage

Référence	Condt
19275	10



Serpillère

- ▶ Gaufrée écru
- ▶ 430 gr/m²

Référence	Dimensions (cm)	Condt
19276	50 x 100	10



Brosse à laver violon

- ▶ Fibres nylon
- ▶ Semelle bois

Référence	Sorties (mm)	Condt
19265	25	12



Brosse à laver violon

- ▶ Fibres chieident
- ▶ Semelle bois

Référence	Sorties (mm)	Condt
19266	30	12



Lave pont à douille

- ▶ Fibres nylon
- ▶ Semelle bois
- ▶ Douille polypro

Référence	Sorties (mm)	Condt
19267	30	10



Lave pont à douille

- ▶ Fibres chieident
- ▶ Semelle bois
- ▶ Douille polypro

Référence	Sorties (mm)	Condt
19268	40	12

PROTECTION DE LA PERSONNE, DU CHANTIER & NETTOYAGE

Complément indispensable de nos gammes outillage et brosseerie, la famille de produits destinés à la protection individuelle et à la protection de vos chantiers se veut rigoureuse et ciblée afin de satisfaire les plus exigeants d'entre vous.



PROTECTION DE LA PERSONNE



epitech 

Casque et protections auditives

Lunettes de protection

Masques de protection

Kit amiante

Combinaisons

Genouillères

Couvre-chaussures

Valise de secours

Gants de protection

Savons à microbilles

Crème lavante


Lingettes



Casque de chantier

- ▶ Norme CE EN397
- ▶ Garniture frontale de 37 cm
- ▶ Coque PE – Coiffe PE BD réglable standard
- ▶ Durée de vie de + de 3 ans
- ▶ Taille 53-61 cm
- ▶ Traçabilité
- ▶ Poids 370 gr
- ▶ Coloris blanc
- ▶ Fabriqué en France

Référence	Cond
8100	1



6 paires de bouchons antibruit

Haute protection auditive

- ▶ Norme CE EN352-2
- ▶ Elastomère bleu avec corde amovible
- ▶ Bouchon à 4 ailettes facilitant l'insertion et le retrait
- ▶ Forme adaptée à tous les conduits auditifs
- ▶ Pas de contact avec les doigts
- ▶ Réutilisables (lavables au savon doux et à l'eau tiède)
- ▶ Indice global d'affaiblissement (SNR) = 30 dB
- ▶ Conditionné dans un étui individuel pour une protection durable
- ▶ Présentation cavalier libre service

Référence	Cond
8120	1

PRODUIT

Haute protection auditive
Indice global d'affaiblissement = 30 dB



Casque antibruit

Protection auditive moyenne

- ▶ Norme CE EN352-1
- ▶ Modèle standard
- ▶ Coquille en ABS
- ▶ Coussinet PVC sensation cuir
- ▶ Arceau réglable 3 positions
- ▶ Indice global d'affaiblissement (SNR) = 27 dB
- ▶ Poids 166 gr
- ▶ Présentation cavalier libre service

Référence	Cond
8110	1



Casque antibruit

Haute protection auditive

- ▶ Norme CE EN352-1
- ▶ Très confortable
- ▶ Coquille en ABS
- ▶ Coussinet PVC sensation cuir
- ▶ Arceau réglable
- ▶ Double arceau permettant le port d'un casque de chantier, d'un serre tête...
- ▶ Indice global d'affaiblissement (SNR) = 30 dB
- ▶ Poids 234 gr
- ▶ Présentation cavalier libre service

Référence	Cond
8111	1

PRODUIT

Haute protection auditive
Indice global d'affaiblissement = 30 dB



Lunettes masque

- ▶ Norme CE EN166
- ▶ Standard Aéré
- ▶ Travaux à risques d'éclats
- ▶ Protection à 180° contre les projections directes et indirectes
- ▶ Monture PVC souple
- ▶ Ecran en acétate incolore
- ▶ Aération par perforation latérale
- ▶ Maintien par élastique de serrage réglable
- ▶ Permet le port de lunettes correctives
- ▶ Présentation cavalier libre service

Référence	Condt
8130	1



Lunettes à branches

- ▶ Norme CE EN166
- ▶ Modèle économique
- ▶ Protection à 180° contre les projections directes
- ▶ Monture nylon
- ▶ Oculaire polycarbonate épaisseur 2,2 mm
- ▶ Branches nylon longueur réglable
- ▶ Protection latérale monobloc
- ▶ Présentation cavalier libre service

Référence	Condt
8131	10



Lunettes à branches

Anti UV

- ▶ Norme CE EN166
- ▶ Modèle économique
- ▶ Protection à 180° contre les projections directes
- ▶ Monture nylon
- ▶ Oculaire polycarbonate épaisseur 2,2 mm teinté
- ▶ Branches nylon longueur réglable
- ▶ Protection latérale monobloc
- ▶ Présentation cavalier libre service

Référence	Condt
8132	10



Lunettes masque panoramique

Haut de gamme

- ▶ Norme CE EN166
- ▶ Protection à 180° contre les projections directes et indirectes
- ▶ Étanche aux projections liquides et aux poussières
- ▶ Monture PVC souple
- ▶ Ecran polycarbonate très résistant à l'impact
- ▶ Anti-buée
- ▶ Large champ de vision
- ▶ Aération par cache amovible anti-poussières et anti-projection chimique
- ▶ Maintien par élastique de serrage réglable
- ▶ Permet le port de lunettes correctives
- ▶ Conditionnement individuel dans une boîte plastique refermable (avec trou pour accrochage)

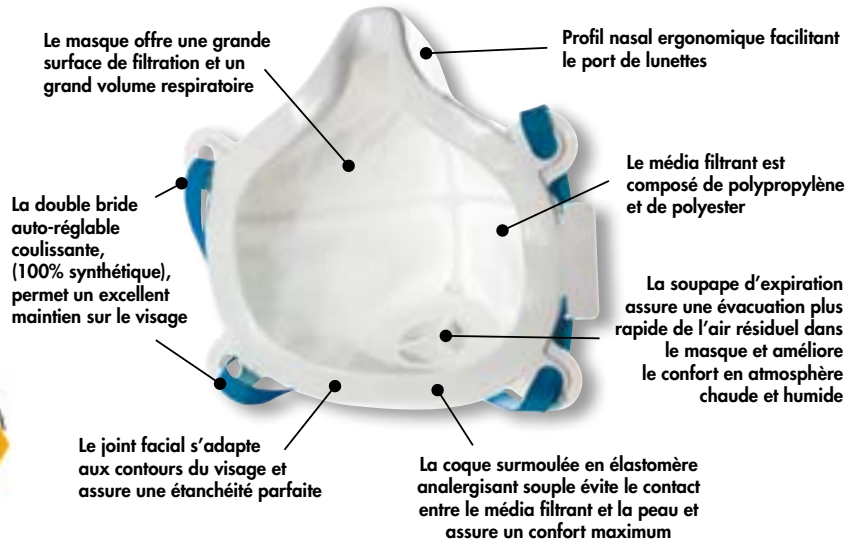
Référence	Condt
8133	1

Utilisez un masque EPITECH et testez la différence !

DURÉE D'UTILISATION OPTIMALE :

Un des seuls masques sur le marché que l'on peut utiliser pendant 16 heures soit 2 fois 8 heures sur 2 jours consécutifs

La coque en élastomère et les matières utilisées pour la fabrication de nos masques permettent de les rigidifier et de pouvoir les utiliser pendant 16 heures.



Nos masques répondent aux exigences essentielles de sécurité :

Norme EN149+A1 : 2009 "demi-masques filtrants contre les particules"

Marquage "R" : ce masque est réutilisable

Marquage "D" : ce masque résiste au colmatage

Examen CE de type et contrôle des EPI fabriqués réalisé par : APAVE SUDEUROPE SAS (n°0082)

Usages préconisés

Efficaces contre les poussières, brouillards et fumées contenant* :

	FFP1	FFP2	FFP3
Bois	✓	✓	✓
Cellulose de bois	✓	✓	✓
Charbon	✓	✓	✓
Ciment	✓	✓	✓
Coton	✓	✓	✓
Farine	✓	✓	✓
Fibres et laine de verre	✓	✓	✓
Graphite	✓	✓	✓
Huiles végétales et minérales	✓	✓	✓
Kaolin	✓	✓	✓
Métaux ferreux	✓	✓	✓
Plâtre	✓	✓	✓
Pollens	✓	✓	✓
Polyester	✓	✓	✓
Agriculture (élevage)		✓	✓
Aluminium		✓	✓
Bois traité ou exotique		✓	✓
Carbonate de calcium		✓	✓
Champignons (spores)		✓	✓
Chrome		✓	✓
Cuivre		✓	✓
Fumées		✓	✓
Gypse		✓	✓
Manganèse		✓	✓
Molybdène		✓	✓
Plastiques		✓	✓
Poussières métalliques		✓	✓
Quartz		✓	✓
Résines		✓	✓
Semences (manipulation)		✓	✓
Silicate de sodium		✓	✓
Soufre		✓	✓
Titane		✓	✓
Vanadium		✓	✓
Amiante			✓
Fibres céramiques			✓
Laine de roche			✓
Nickel			✓
Platine			✓
Silice			✓
Plomb			✓
Rhodium			✓

*Liste purement indicative et non-exhaustive n'engageant en rien la responsabilité d'EPITECH. En cas de doute, il sera souhaitable de vous rapprocher du centre CRAM dont vous dépendez ou de votre médecin du travail. Fiches techniques disponibles sur demande.



Sachet de 2
Réf. 18102



Bliester de 5
Réf. 18105



Boîte de 10
Réf. 18110



Masque de protection FFP1 RD avec soupape

- ▶ Usages préconisés (voir tableau page 184) :
- ▶ Contres les particules solides et/ou liquides (diamètre > 5 mm) sans toxicité spécifique mais gênantes.

Référence	Sachet/Bliester/Boîte de	Condt
18102	2	12
18105	5	10
18110	10	6



Sachet de 2
Réf. 18202



Bliester de 5
Réf. 18205



Boîte de 10
Réf. 18210



Masque de protection FFP2 RD avec soupape

- ▶ Usages préconisés (voir tableau page 184) :
- ▶ Contres les particules solides et/ou liquides (0,2 mm < diam < 5 mm) dangereuses ou irritantes et les fibrogènes non toxiques.

Référence	Sachet/Bliester/Boîte de	Condt
18202	2	12
18205	5	10
18210	10	6



Sachet de 2
Réf. 18302



Bliester de 5
Réf. 18305



Boîte de 10
Réf. 18310



Masque de protection FFP3 RD avec soupape

- ▶ Usages préconisés (voir tableau page 184) :
- ▶ Contres les particules solides et/ou liquides (diamètre < 0,2 mm) gênantes, dangereuses, irritantes, toxiques ou cancérogènes.

Référence	Sachet/Bliester/Boîte de	Condt
18302	2	12
18305	5	10
18310	10	6



Réf. 770



Réf. 771

Masque d'hygiène

- ▶ Masque à coque semi-rigide en chlorofibres non tissés
- ▶ Lanières élastiques, pince-nez
- ▶ Boîte de 50 unités ou présentation cavalier de 5 unités

Référence	Condt
770	1
771	1



Masque de protection ECO classe FFP1

- ▶ Norme EN149 : 2001 + A1 : 2009
- ▶ Classe FFP1 : particules solides et liquides non toxiques
- ▶ Usage unique
- ▶ Pliables
- ▶ Réf. 761 sans soupape
- ▶ Réf. 762 avec soupape
- ▶ Boîte de 20 unités

Référence	Condt
761	1
762	1



Masque de protection ECO classe FFP2

- ▶ Norme EN149 : 2001 + A1 : 2009
- ▶ Classe FFP2 : particules solides et liquides de faible à moyenne toxicité
- ▶ Avec soupape
- ▶ Usage unique
- ▶ Pliables
- ▶ Boîte de 20 unités

Référence	Condt
764	1



Kit amiante

- ▶ 1 combinaison antistatique «Basiclean Plus» avec coutures recouvertes, résistante et légère, protège des éclaboussures et particules solides de produits chimiques. CEO334, EPI de catégorie III, types 5 et 6. Taille 5
- ▶ 1 paire de gant de protection chimique offrant une excellente dextérité (taille 9) étanches EN 388 et EN 374
- ▶ 2 masques FFP3 à usage unique CE 0082, EN 149 : 2001
- ▶ 1 paire de lunette-masque CE EN 166
- ▶ 1 paire de surbottes avec semelle PE
- ▶ 1 sac à déchets avec logo amiante 90 x 115 cm
- ▶ 1 rouleau adhésif 5 cm x 50 mètres pour fermeture du sac à déchets et fixer les jonctions entre les accessoires et la combinaison.
- ▶ 1 sac avec zip pour ensachage des éléments du kit considérés comme déchets après utilisation.

Référence	Condt
8140	1

Les normes relatives aux masques de protection avec filtres

EN 136 Appareils de protection respiratoire - masques complets

EN 140 Appareils de protection respiratoire - demi-masques et quarts de masques

EN 141 Filtre anti-gaz

EN 143 Filtrés à particules

EN 14387 Filtrés anti-gaz et filtres combinés

Les différentes applications concernant les filtres :

A : gaz et vapeurs de composés organiques; benzène, carburant diesel, essence

B : gaz et vapeurs inorganiques, chlore, hydrogène sulfuré, acide cyanhydrique, acide sulfurique

E : dioxyde de soufre, acide chlorhydrique, acide acétique

K : ammoniac

P3 : particules solides et/ou liquides toxiques, cancérigènes (amiante, plomb, nickel, silice)

Usages préconisés*	1/2 masques bi-filtres réf. 2777		masque panoramique réf. 2801		masque panoramique réf. 2800	
	A2 réf. 27862	P3 R réf. 27872	A2P3 R réf. 27952	ABEK1P3 R réf. 27942	A2P3 réf. 2805	ABEK2P3 réf. 2806
Benzène	✓		✓	✓	✓	✓
Carburant Diesel	✓		✓	✓	✓	✓
Essence	✓		✓	✓	✓	✓
Huiles usées pour moteur	✓		✓	✓	✓	✓
Méthyl Ethyl Cétone	✓		✓	✓	✓	✓
Résines et colles	✓		✓	✓	✓	✓
Solvants	✓		✓	✓	✓	✓
Toluène	✓		✓	✓	✓	✓
Trichloréthane	✓		✓	✓	✓	✓
Trichloréthylène	✓		✓	✓	✓	✓
Vapeur de goudron	✓		✓	✓	✓	✓
White Spirit	✓		✓	✓	✓	✓
Xylène	✓		✓	✓	✓	✓
Poussières toxiques (Amiante, Plomb, Silice...)		✓	✓	✓	✓	✓
Pesticides			✓		✓	✓
Acide Acétique				✓		✓
Acide Chlorhydrique				✓		✓
Acide Cyanhydrique				✓		✓
Acide Fluorhydrique				✓		✓
Acide Sulfurique				✓		✓
Ammoniac				✓		✓
Chlore				✓		✓
Dioxyde de soufre				✓		✓
Eau de Javel				✓		✓
Fluor				✓		✓
Hydrogène Sulfure				✓		✓
Solvantes + Isocyanates				✓		✓

Liste purement indicative et non-exhaustive n'engageant en rien la responsabilité d'EPITECH. En cas de doute, il sera souhaitable de vous rapprocher du centre CRAM dont vous dépendez ou de votre médecin du travail. Fiches techniques disponibles sur demande.



Demi-masque de protection respiratoire

- ▶ Norme EN140:1998 CE 0426
- ▶ Coque à joint facial thermoplastique
- ▶ Harnais réglable à l'aide d'une crémaillère micrométrique
- ▶ Ergonomie et confort grâce au large joint de la pièce faciale
- ▶ Système de fermeture à cliquet simple et sécurisé
- ▶ Equipé d'une soupape expiratoire centrale et de deux soupapes inspiratoires latérales pour filtres avec raccords à baïonnette
- ▶ Entièrement démontable pour un nettoyage rapide

Référence	Cond't
2777	1



Réf. 27862

Réf. 27872



Réf. 27952

Réf. 27942

Filtres pour demi-masque réf. 2777

- ▶ Blister de 2 filtres A2 (EN 14387:2004 + A1:2008 CE 0426) réf. 27862
POUR TOUS TYPES DE PEINTURES à l'eau (vinyliques et acryliques), à l'huile (glycérophthaliques, époxydes et à base de polyuréthane)...
POUR UTILISATION uniquement lors d'applications de peintures au pinceau ou au rouleau.
- ▶ Blister de 2 filtres P3 R (EN 143:2000/A1:2006 CE 0426) réf. 27872
UNIQUEMENT POUR TRAVAUX générateurs de poussières comme le meulage, le ponçage, les petits travaux de désamiantage...
- ▶ Blister de 2 filtres A2P3 R (EN 14387:2004 + A1:2008 CE 0426) réf. 27952
POUR TOUS TYPES DE PEINTURES à l'eau (vinyliques et acryliques), à l'huile (glycérophthaliques, époxydes et à base de polyuréthane)...
POUR TOUS TYPES D'APPLICATIONS pinceau, rouleau, pistolet, badigeonnage....
POUR TRAVAUX générateurs de poussières très fines toxiques comme le meulage, le ponçage, les petits travaux de désamiantage....
- ▶ Blister de 2 filtres ABEK1P3 R (EN 14387:2004 + A1:2008 CE 0426) réf. 27942
POUR LA PROTECTION POLYVALENTE tous types de peintures à l'eau (vinyliques et acryliques), à l'huile (glycérophthaliques, époxydes et à base de polyuréthane)..., mais également en cas d'utilisation d'acides, d'ammoniaque....
POUR TOUS TYPES D'APPLICATIONS pinceau, rouleau, pistolet, badigeonnage....
POUR TRAVAUX générateurs de poussières très fines toxiques comme le meulage, le ponçage, les petits travaux de désamiantage....

Référence	Blister de	Cond't
27862	2	1
27872	2	1
27952	2	1
27942	2	1



Kit toutes peintures - Toutes applications

- ▶ Acrylique, glycéro, époxy, polyuréthane...
- ▶ Applications : pinceau, rouleau, pistolet...
- ▶ Filtres interchangeables
- ▶ Comprend un 1/2 masque de protection bi-filtres réf. 2777 et 2 filtres A2P3 R réf. 27952

Référence	Cond't
2778	1



Réf. 2801



Réf. 2802

Masque panoramique ECP

- ▶ Le masque complet à pression négative IN1502
- ▶ Normes : le masque 1502 est de classe 2 selon la norme EN 136:1998 et répond aux exigences de la directive européenne 89/686/CEE.
- ▶ Pièce faciale en caoutchouc souple.
- ▶ Serre-tête à 6 points d'ancrage avec réglage rapide pour plus d'étanchéité quel que soit le visage.
- ▶ Visière panoramique en polycarbonate.
- ▶ Demi-masque intérieur en silicone avec deux soupapes inspiratoires pour limiter la formation de buée et améliorer le confort.
- ▶ Couvercle de protection de la soupape expiratoire.
- ▶ 2 raccords latéraux à baïonnettes pour utiliser tous les filtres réf. 27862, 27872, 27952 et 27942 (page 190)
- ▶ Poids : 570 gr

En option : pack de 5 écrans «Tir Off» pour augmenter la durée de vie de l'oculaire réf. 2802

Référence	Condt
2801	1
2802	1



Réf. 2800



Réf. 2805



Réf. 2806

Masque panoramique

- ▶ Norme EN136:1998
- ▶ Très large champ de vision. Oculaire polycarbonate ADS traité anti-solvant
- ▶ Demi-masque intérieur en silicone très souple facilite la circulation de l'air, limite la buée et réduit l'espace mort.
- ▶ Pièce faciale en silicone hypoallergique
- ▶ Grande soupape d'expiration assurant une respiration très aisée pour un confort accentué
- ▶ Cartouche vissante selon le raccord standard EN148/1
- ▶ Brides de réglage en EPDM avec 5 points d'attaches rapides
- ▶ Très léger 480 gr environ

Filtres pour masque panoramique réf. 2800

- ▶ Filtre A2P3 (EN141/143 : 2001 CE 0159) réf. 2805
Protection contre les essences, solvants, trichlorethane, résines, pesticides et poussières toxiques et cancérigènes
- ▶ Filtre ABEK2P3 (EN141/143 : 2001 CE 0159) réf. 2806
Protection contre les essences, solvants, trichlorethane, résines, acides, chlore, dioxyde de soufre, pesticides et poussières toxiques et cancérigènes

Référence	Boîte de	Condt
2800	1	1
2805	1	4
2806	1	4



10 paires de couvre-chaussures

- ▶ Haute résistance
- ▶ Antidérapants
- ▶ Polyéthylène blanc recouvert d'une semelle en polyéthylène bleu antidérapant
- ▶ Taille unique
- ▶ Maintien à la cheville par élastique
- ▶ Présentation cavalier libre service

Référence	Condt
8230	1



Combinaison polypro

- ▶ CE Cat 1 (risques mineurs)
- ▶ Protection légère contre les salissures
- ▶ Modèle avec capuche; élastique taille, poignets et chevilles
- ▶ Fermeture à glissière longue avec grand rabat doublé
- ▶ Polypro 38 gr/m²
- ▶ Coloris blanc
- ▶ Ne pas rester en contact prolongé ou sous pression avec les liquides qui pourraient traverser la matière
- ▶ Ne convient pas pour la protection contre les poussières et liquides présentant un risque

Référence	Tailles	Condt
8141	3-L	25
8142	4-XL	25



Combinaison haute protection

- ▶ CE Cat 3 Type 5 et 6
- ▶ Étanche aux particules solides en suspension dans l'air
- ▶ Étanchéité limitée aux éclaboussures de produits chimiques liquides
- ▶ Matériau innovant et respirant
- ▶ Confection très ample et esthétique facilitant tous les mouvements
- ▶ Combinaison extensible à l'entre jambe, avec une bande d'aisance + un élastique sur cette bande
- ▶ Rabat sur fermeture autocollant si nécessaire
- ▶ Produit traité antistatique
- ▶ Élastique aux poignets, aux chevilles, à la capuche, à la taille et également à l'entre jambe

Référence	Tailles	Condt
8145	3-L	25
8146	4-XL	25



Combinaison polypropylène avec enduction

- ▶ Modèle avec capuche, élastiques taille, poignets et chevilles
- ▶ Fermeture à glissière
- ▶ Polypropylène avec enduction
- ▶ Bonne étanchéité aux projections
- ▶ Non pelucheuse
- ▶ Coloris blanc
- ▶ Présentation cavalier libre-service

Référence	Tailles	Condt
893VRAC	3-L	10


Ensemble de pluie

- ▶ Norme CE EN340
- ▶ Souple et résistant
- ▶ 100% polyamide enduit PVC souple
- ▶ Imperméable
- ▶ Coutures cousues soudées pour une meilleure étanchéité
- ▶ Epaisseur 0,18 mm
- ▶ Coloris vert
- ▶ Veste : Longueur 85 cm.
Col officier à capuche intégrée fixe avec cordelette de serrage
Manches terminées par coupe-vent, élastique intérieur
Dos ventilé
2 poches droites à rabat horizontal
Cordelette de serrage bas
- ▶ Pantalon : Taille élastique
Bas jambes à pressions
2 poches passe mains

Référence	Tailles	Condt
8160	L	1
8161	XL	1
8162	XXL	1


Combinaison de pluie

- ▶ Norme CE EN340
- ▶ Souple et résistante
- ▶ 100% polyamide enduit PVC souple
- ▶ Imperméable
- ▶ Coutures cousues soudées pour une meilleure étanchéité
- ▶ Epaisseur 0,18 mm
- ▶ 2 fermetures à glissière jusqu'aux pieds
- ▶ Col à capuche intégrée fixe avec cordelette de serrage
- ▶ Manches terminées par coupe-vent élastique intérieur
- ▶ Dos ventilé
- ▶ 2 poches haut fermeture glissière, repose-mains bas
- ▶ Serrage taille élastique
- ▶ Coloris bleu marine

Référence	Tailles	Condt
8165	L	1
8166	XL	1
8167	XXL	1


Valise de secours

- ▶ Pour 4 à 6 personnes
- ▶ 1 pansement compressif stérile
- ▶ 1 couverture de survie
- ▶ 1 sac plastique
- ▶ 1 paire de ciseaux 13 cm à bouts ronds
- ▶ 1 pince à écharde à mors plats
- ▶ 12 épingles de sûreté
- ▶ 1 paires de gants jetables
- ▶ 10 pansements adhésifs 20 mm x 72 mm
- ▶ 5 pansements adhésifs 53 mm x 70 mm
- ▶ 5 compresses stériles individuelles 20 cm x 20 cm
- ▶ 1 bande extensible 3 m x 7 cm
- ▶ 1 bande extensible de 3 m x 10 cm
- ▶ 1 rouleau de sparadrap sécable 5 m x 2 cm
- ▶ 5 compresses nettoyantes à la chlorhexidine
- ▶ 2 dosettes de sérum physiologiques stériles
- ▶ 1 lot de 2 tampons hémostatiques pour le nez
- ▶ 5 compresses anti-coup au calendula
- ▶ 1 feuillet premiers soins

Référence	Condt
8241	1

Les normes relatives aux gants de protection

L'apposition d'un pictogramme signifie que le gant a été soumis à des tests, suivant les normes européennes :

EN420 : norme standard pour les gants de protection

EN388 : gants de protection contre les risques mécaniques

EN374-2 : gants de protection contre les micro-organismes

EN374-3 : gants de protection contre les risques chimiques

A : la résistance à l'abrasion (de 0 à 4)

B : la résistance à la coupure par tranchage (0 à 5)

C : la résistance à la déchirure (0 à 4)

D : la résistance à la perforation (0 à 4)



Boîte de 100 gants latex

- ▶ Norme CE EN420 - EN374-1
- ▶ Travaux salissants et délicats de courte durée (risques mineurs)
- ▶ Ambidextre
- ▶ Non stérile
- ▶ Toucher fin
- ▶ Grande souplesse
- ▶ Longueur 23 cm

Référence	Tailles	Condt
8199/8	8	10
8199	10	10



Boîte de 100 gants nitrile bleu

- ▶ Norme CE EN420 - EN 374-2
- ▶ Travaux salissants et délicats de courte durée (risques mineurs)
- ▶ Protège contre les huiles, les graisses...
- ▶ Idéal pour les personnes allergiques au latex
- ▶ Ambidextre
- ▶ Non stérile
- ▶ Toucher fin
- ▶ Grande souplesse
- ▶ Longueur 24 cm

Référence	Tailles	Condt
8200/8	8	10
8200	10	10



Boîte de 100 gants vinyle

- ▶ Norme CE EN420 - EN 374-2
- ▶ Travaux salissants et délicats de courte durée (risques mineurs)
- ▶ Ambidextre
- ▶ Non stérile
- ▶ Toucher fin
- ▶ Grande souplesse
- ▶ Longueur 23 cm

Référence	Tailles	Condt
8201/8	8	10
8201	10	10



Gants oranges 100% nitrile

- ▶ Norme EN 374-2:2003 - EN374-1 2003
- ▶ PPE Cat III
- ▶ Applications : bâtiment (peintres, carreleurs, maçons...) agriculture, automobile, industrie, mécanique, manutention, nettoyage et entretien.
- ▶ Résistant aux produits chimiques
- ▶ Ambidextre, confort de travail sans précédent.
- ▶ Sans poudre.
- ▶ Dextérité de niveau 5
- ▶ Boîte de 50 gants pour les réf. 8203
- ▶ Sachet de 10 gants pour les réf. 8205

Référence	Tailles	Condt
8203/8	8/M	10*
8203/9	9/L	10*
8205/9	9/L	15*
8205/10	10/XL	15*
8203/10	10/XL	10*
8203/11	11/XXL	10*

*Articles non déconditionnables

PRODUIT

ADHÉRENCE, DEXTÉRITÉ & RÉSISTANCE
Texture Xtra Grip. Prise en main optimale



Gants nylon enduction polyuréthane

- ▶ Normes CE EN420 – EN388
- ▶ Travaux salissants
- ▶ Sans couture
- ▶ Enduction polyuréthane sur la paume et le bout des doigts
- ▶ Poignet élastique pour un ajustement optimum
- ▶ Respirant
- ▶ Très bonne préhension
- ▶ Cavalier libre service pour les réf. 8192/8, 8192/9 et 8192
- ▶ Sachet de 12 paires pour les réf. 8192/8S, 8192/9S et 8192S

Référence	Tailles	Condt
8192/8	8	12*
8192/8S	8	1
8192/9	9	12*
8192/9S	9	1
8192	10	12*
8192S	10	1

*Articles non déconditionnables

PRODUIT

ULTRA CONFORT
Précision et dextérité



Gants nylon enduction nitrile

- ▶ Normes CE EN420 - EN388
- ▶ Manutention générale
- ▶ Sans couture
- ▶ Fine enduction nitrile sur la paume et le bout des doigts
- ▶ Très bonne résistance à l'abrasion et à la déchirure
- ▶ Poignet élastique pour un ajustement optimum
- ▶ Respirant
- ▶ Préhension optimale
- ▶ Cavalier libre service pour les réf. 8195/8, 8195/9 et 8195
- ▶ Sachet de 12 paires pour les réf. 8195/8S, 8195/9S et 8195S

Référence	Tailles	Condt
8195/8	8	12*
8195/8S	8	1
8195/9	9	12*
8195/9S	9	1
8195	10	12*
8195S	10	1

*Articles non déconditionnables

PRODUIT

ULTRA CONFORT
Précision et dextérité




Gants maîtrise

- ▶ Normes CE EN420 - EN388
- ▶ Manutention générale
- ▶ Qualité supérieure
- ▶ Souple et confortable
- ▶ Fleur de bovin qualité standard naturelle
- ▶ Très bonne résistance à l'abrasion
- ▶ Très bonne flexibilité
- ▶ Élastique sur le dos du poignet pour un ajustement parfait
- ▶ Présentation cavalier libre service

Référence	Tailles	Condt
8194	10	12*

*Articles non déconditionnables



Gants anti coupure niveau 3

- ▶ Normes CE EN420 – EN388
- ▶ Manipulation de matériaux coupants et tranchants
- ▶ Sans couture
- ▶ Enduction polyuréthane sur la paume et le bout des doigts
- ▶ Très bonne résistance à l'abrasion et à la déchirure
- ▶ Poignet élastique pour un ajustement optimum
- ▶ Respirant
- ▶ Préhension optimale
- ▶ Présentation cavalier libre service

Référence	Tailles	Condt
8196/8	8	12*
8196	9	12*
8196/10	10	12*

*Articles non déconditionnables



Gants anti coupure niveau 5

- ▶ Normes CE EN420 – EN388
- ▶ Manipulation de matériaux coupants et tranchants
- ▶ Sans couture
- ▶ Enduction polyuréthane sur la paume et le bout des doigts
- ▶ Très bonne résistance à l'abrasion et à la déchirure
- ▶ Poignet élastique pour un ajustement optimum
- ▶ Respirant
- ▶ Préhension optimale
- ▶ Présentation cavalier libre service

Référence	Tailles	Condt
8202/9	9	12*
8202	10	12*

*Articles non déconditionnables



Gants chloroprène

- ▶ Normes CE EN374-2 / EN374-3 (AKL) / EN388
- ▶ Manipulation de produits chimiques
- ▶ Conçu pour la protection contre des risques importants dérivés de la manipulation de liquides, détergents y compris produits chimiques très agressifs (Informations et table de résistance chimique disponible sur demande)
- ▶ Intérieur floqué pour faciliter sa mise en place sur la main
- ▶ Longueur 33 cm
- ▶ Présentation cavalier libre service

Référence	Tailles	Condt
8197/9	9	12*
8197	10	12*

*Articles non déconditionnables



Gants latex

- ▶ Normes CE Cat 1
- ▶ Travaux d'entretien et de nettoyage (risques mineurs)
- ▶ Latex naturel léger
- ▶ Intérieur floqué pour faciliter sa mise en place sur la main
- ▶ Longueur 30 cm
- ▶ Conçu pour la protection contre des risques mineurs, dérivés de la manipulation de liquides, détergents y compris produits chimiques peu agressifs
- ▶ Présentation cavalier libre service

Référence	Tailles	Condt
8198	8,5 (L)	12*

*Articles non déconditionnables

Le marché, les normes

Tous vos clients se lavent les mains plusieurs fois par jour.

La consommation moyenne annuelle par utilisateur est de 6 à 8 litres. Soit environ 60 euros par personne par an. 80% du marché en savon sans solvant pour salissures fortes et salissures moyennes (automobile, industrie, travaux publics, agriculture, bâtiment)....

20% du marché en savon solvanté pour salissures très fortes (peintre automobile, peintre bâtiment, industrie, imprimerie)...

La législation médicale française oblige chaque employeur à fournir un nettoyant pour les mains, adapté aux normes de sécurité, à chacun de ses employés.

Les savons sont conformes aux normes AFNOR NFT 73101 : SAVON SANS SOLVANT

AFNOR NFT 73102 : SAVON AVEC SOLVANT

Produits fabriqués sous des procédures ISO 9001, testés et approuvés dermatologiquement.

Enregistré au CPNP (Cosmetic Product Notification Portal)



Crème protectrice avant travaux DERMA

- ▶ Crée une barrière pour empêcher les salissures tenaces telles que graisses, cambouis, peintures, encres... de pénétrer dans la peau
- ▶ Évite l'assèchement des mains, causant des rugosités et des irritations. Garantit un lavage facile et rapide des mains. Composition à base d'extraits d'aloé vera respectant les peaux sensibles
- ▶ Conforme à la réglementation européenne sur les cosmétiques (76/768/EU)

Référence	Contenance (ml)	Condt
060	300	24



Boîte 600 ml
Réf. 021



Bidon 2,8 L + pompe
Réf. 022



Bidon 4,5 L
Réf. 023

Savon gel jaune à microbilles ULTRA

- ▶ Particulièrement efficace sur les salissures très fortes telles que les colles, peintures, vernis, mastic, colorant, encre, poussières de freins, suie de mazout, goudron, graisses, etc...
- ▶ Convient pour les peintres en bâtiment et automobile, les garages, les ateliers, l'industrie graphique, les plombiers, etc...
- ▶ Savon s'utilisant sur mains sèches et respectant l'épiderme. Il est composé d'extraits d'aloé vera, d'esters de jojoba, de D-limon et dégage une agréable odeur citronnée.

Référence	Contenance (L)	Condt
021	0,6	12*
022	2,8	4*
023	4,5	4*

*Articles non déconditionnables



Boîte 600 ml
Réf. 031



Bidon 2,8 L + pompe
Réf. 032



Bidon 4 L + pompe
Réf. 036



Recharge 4 L
Réf. 037



Bidon 4,5 L
Réf. 033

Savon sans solvant à microbilles NEUTRA

- ▶ Pour les salissures mécaniques telles que graisses, cambouis, huiles, calamine, suies de mazout, poussières de freins, caoutchouc, goudron...
- ▶ Très approprié pour les garages automobiles, poids-lourds et véhicules industriels, les ateliers et industries mécaniques, la métallurgie, les services techniques et de maintenance, l'agriculture...
- ▶ Ce savon sans solvant hautes performances respecte les peaux sensibles et autorise des lavages très fréquents. Assure une bonne régénération de la peau. Sa texture crème facilite la distribution en pompes et doseurs. S'utilise sur mains sèches.

Référence	Contenance (L)	Condt
031	0,6	12*
032	2,8	4*
036	4	4*
037	4	4*
033	4,5	4*

*Articles non déconditionnables



Bidon 4 L + pompe
Réf. 046



Bidon 5 L
Réf. 043

Savon crème orange sans solvant à microbilles ZESTRA

- ▶ Pour les salissures moyennes à fortes telles que les huiles, graisses, cambouis, ciment, plâtre...
- ▶ Très approprié pour le BTP (bâtiment, travaux publics), l'agriculture, services espaces verts, services techniques et de maintenance...
- ▶ Savon s'utilisant sur mains sèches. Peut s'utiliser sans eau, essuyer avec un chiffon ou du papier. pH neutre, sa formule sans solvant respecte les peaux sensibles et autorise des lavages très fréquents.
- ▶ Formule économique.

Référence	Contenance (L)	Condt
046	4	4*
043	5	4*

*Articles non déconditionnables



Bidon 5 L
Réf. 053



Distributeur 1 L
Réf. 009

Crème lavante nacrée sans solvant, pH neutre ONCTUA

- ▶ Pour salissures courantes telles que poussières, terre, plâtre...
- ▶ Idéal sur les chantiers du bâtiment et BTP, secteur agricole, les industries, collectivités, bureaux, administrations et autres espaces sanitaires.
- ▶ Sa formule nacrée sans solvant et son pH neutre respectent la peau et autorisent des lavages fréquents. Laisse les mains douces et agréablement parfumées.

Réf. 009 distributeur 1 litre

- ▶ Facile à installer et utiliser dans les environnements sanitaires, bureaux, collectivités, administrations, lieux publics, écoles...
- ▶ Economique, un dosage de 1 ml assure une quantité idéale pour un lavage efficace (permet environ 850 lavages). Se remplit facilement avec la crème lavante ONCTUA 5 L.
- ▶ Particulièrement adapté pour un usage professionnel.

Référence	Contenance (L)	Condt
053	5	4*
009	1	1

*Articles non déconditionnables



Support mural

- ▶ Support acier chromé pour bidons 4 L et 4,5 L

Référence	Contenance (L)	Condt
002	-	1

Réf. 005



Réf. 007



Pompes pour savons à microbilles et crèmes

- ▶ Pompe économique réf. 005 pour bidon 4,5 l
- ▶ Pompe économique réf. 007 pour bidon 5 l

Référence	Contenance (L)	Condt
005	-	1
007	-	1



Réf. 010

Recharge 4 L NEUTRA
Réf. 037

Doseur pour savon à microbilles

- ▶ Conçu pour garantir une distribution optimale dans les environnements exigeants et très salissants : pour les usines, les environnements industriels, les ateliers de mécanique et de carrosserie, les ateliers de maintenance, les entreprises de construction, le bâtiment, les menuisiers...
- ▶ **ROBUSTE** : son système breveté à double valve est particulièrement robuste et facile à utiliser dans les environnements industriels, automobiles, bâtiment...
- ▶ **ECONOMIQUE** : un dosage de 5 grammes par pression assure une quantité idéale pour un lavage efficace. Chaque recharge permet jusqu'à 800 lavages.
- ▶ La base de la recharge en entonnoir facilite la distribution du savon, évite le gaspillage et garantit une utilisation complète du produit.
- ▶ **HYGIÉNIQUE** : un système fermé pour une hygiène optimale. La double valve facilite la distribution du savon sans écoulements. Le capot lisse et le corps en ABS sont faciles à nettoyer.
- ▶ **PRATIQUE** : le bouton doseur proéminent permet l'utilisation à une seule main. L'ouverture du capot vers le bas simplifie le remplacement de la recharge.
- ▶ Dimensions (cm) : larg. 20 x prof. 20 x haut. 45

Référence	Contenance (L)	Condt
010	4	4*

*Articles non déconditionnables



90 lingettes imprégnées DEXTRA NET

- ▶ Pour les mains et surfaces (sans eau) hautes performances.
- ▶ Elimine les graisses, les huiles et les lubrifiants, les adhésifs, le goudron, le bitume, les vernis, les mastics et peintures fraîches, les encres et suies de mazout, le charbon, les graphites et les marques de gazon, etc...
- ▶ Idéal pour les secteurs du bâtiment de l'automobile et des transports, l'industrie, les travaux publics et agricoles, les services de maintenance et de dépannage, l'imprimerie, la marine, etc...
- ▶ Permettent également un nettoyage efficace des surfaces lisses, plastiques (ordinateurs, photocopieurs, tableaux blancs, intérieurs de voiture, etc...) et des supports non poreux (outils, pièces mécaniques, plans de travail, jantes, machines, etc...).

Référence	Contenance	Condt
072	90 lingettes	6*

*Articles non déconditionnables




Lingettes pré-imprégnées SCRUBS

- ▶ Détache et absorbe les peintures, colles, huiles, cires, encres, lubrifiants, graisse, goudron, résines, graphite, colorants, mastics, etc... en une seule opération
- ▶ Parfumée au citron, pH neutre respecte l'équilibre de la peau.
- ▶ Les lingettes SCRUBS enlèvent les salissures tenaces sur les mains, elles sont également parfaites pour le nettoyage des plans de travail, établis, pistolets à peinture, outils, toutes surfaces peintes, plastique, etc...

Référence	Contenance	Condt
42272	72 lingettes	6*

*Articles non déconditionnables

PROTECTION DU CHANTIER



Théard

Bâches de protection

Barrière anti-poussière

Bandes adhésives de sol

Rubans à chevrons

Balise

Fardier

Panneaux de signalisation



Bâche polyéthylène ECO

- ▶ Pour la protection des sols, mobiliers, escaliers...
- ▶ Rouleau de 0,75 m

Référence	Dimensions (m)	Condt
989	25 x 3,00 m	200



Bâche polyéthylène

- ▶ Epaisseur 50 microns
- ▶ Rouleau de 0,75 m

Référence	Dimensions (m)	Condt
990BIS	25 x 3,00	25 50



Bâche polyéthylène

- ▶ Epaisseur 10 microns

Référence	Dimensions (m)	Condt
1910	4,00 x 5,00	20



Bâche coton plastifié

- ▶ 1 face coton non tissé, 1 face avec enduction
- ▶ Absorbante
- ▶ Imperméable
- ▶ Réutilisable

Référence	Dimensions (m)	Condt
1900	2,35 x 3,60	10



Bâche absorbante plastifiée

- ▶ Feutre aiguilleté absorbant avec envers film polyéthylène limitant les risques de glissement
- ▶ 1 face imperméable
- ▶ Protège des projections de peinture
- ▶ Poids : 200 gr/m²


Référence	Dimensions (m)	Condt
1993	10 ml x 1,00	1



Bâche absorbante

- ▶ Feutre aiguilleté avec film polyéthylène incorporé
- ▶ Pour la protection contre les projections de peinture
- ▶ Poids : 300 gr/m²

Référence	Dimensions (m)	Condt
986	25 x 2,00	1



Bâche de protection adhésive HIPPO

- ▶ Déroulez, c'est collé !
- ▶ Protection auto-adhésive pour parquets, carrelages, sols PVC et surfaces dures.
- ▶ Idéale lors de travaux de décoration, rénovation ou de déménagement...
- ▶ Protège des projections : enduit, peinture, plâtre et de toutes autres salissures.
- ▶ S'enlève facilement sans laisser de résidu.
- ▶ Ne nécessite pas d'applicateur.

Référence	Dimensions (m)	Condt
1920	37,50 x 0,80	6



Bâches de protection PROTECT'IT

- ▶ Idéale pour protéger les zones de passage : couloirs, halls, escaliers...
- ▶ Feutre antidérapant + film
- ▶ Assure une bonne adhérence sur toutes les surfaces : parquets, moquettes, carrelages, escaliers, contre-marches et mobiliers sensibles.
- ▶ Pose rapide et facile, plus besoin d'adhésifs ni d'agrafes.
- ▶ 1 face antidérapante = sécurité sur votre chantier.
- ▶ Réutilisable plusieurs fois, ne laisse pas de traces.
- ▶ Protège des taches et des chocs, étanche.
- ▶ L'aspect esthétique et qualitatif de la bâche renforce votre image de professionnel.
- ▶ 100% polyester non-tissé contrecollé avec un film PEHD

Réf. 1992


- ▶ Rouleau prédécoupé de 120 feuilles de 0,40 x 0,50 m

Référence	Dimensions (m)	Condt
1989	1,00 m x 25 m	1
1991	1,00 m x 50 m	15
1992	-	12


PRODUIT

ANTIDÉRAPANTE - RÉUTILISABLE
ÉTANCHE

Réf. 3508



Réf. 3506



Barrière anti-poussière








- ▶ Permet d'isoler rapidement une partie de votre chantier et éviter la dispersion de poussière ou les projections de peinture dans une pièce.
- ▶ Encore plus d'étanchéité ! Grâce à ses 2 têtes larges supplémentaires et son nouveau système de montage permettant une tension parfaite de la bâche au niveau du plafond
- ▶ Montage facile
- ▶ Comprend 4 perches réglables jusqu'à 3,50 m, 4 têtes d'angles + 2 têtes larges, une bâche 4 x 5 m polyéthylène 40 microns et 1 fermeture zippée autocollante
- ▶ Livrée dans sa housse avec notice de montage.

Réf. 3506 fermeture zippée adhésive

- ▶ Le complément indispensable pour barrière anti-poussière
- ▶ Hauteur 2,10 m

Référence	Dimensions (m)	Condt
3506	1	1
3508	1	1



	Réf. 1210
	Réf. 1211
	Réf. 1213
	Réf. 1214
	Réf. 1215
	Réf. 1216
	Réf. 1217

Bandes adhésives de sol

- ▶ Rouleau PVC plastifié d'une couleur, très résistant et enduit d'une masse adhésive puissante à base de caoutchouc
- ▶ Démarquages des zones de danger, signalisation des sols, murs, marches. Indication d'emplacement de produits dangereux, d'équipements d'incendie, premiers secours...
- ▶ Repérage et signalisation de zones en industrie
- ▶ Épaisseur professionnelle
- ▶ 8 couleurs : Jaune, Rouge, Vert, Bleu, Blanc, Noir, Jaune/Noir, Rouge/Blanc
- ▶ Bonne résistance à l'abrasion
- ▶ Bonne adaptabilité à des surfaces irrégulières
- ▶ Utilisation en intérieur comme en extérieur
- ▶ Longueur : 33 m
- ▶ Largeur : 50 mm

Référence	Couleur	Utilisation	Condt
1210	Jaune		3*
1211	Rouge		3*
1213	Bleu		3*
1214	Blanc	Zone de stockage, salles de sport, en usine	3*
1215	Noir		3*
1216	Jaune/Noir	Zones dangereuses	3*
1217	Rouge/Blanc	Équipement incendie	3*

*Articles non déconditionnables



Rubans à chevrons

- ▶ Procédé d'extrusion autorisant une tension et un étirement important avant rupture
- ▶ Rouge et blanc alternés en diagonale

Référence	Dimensions (mm x m)	Condt
946	75 x 100	60



Fardier 6 faces

- ▶ Homologation TPS 135
- ▶ Boîtier en polypropylène blanc
- ▶ 6 faces rouges rétro réfléchissantes
- ▶ Fixation par chaîne et mousqueton

Référence	Condt
960	6



Panneau de signalisation

- ▶ PVC polychoc 1 mm épaisseur
- ▶ Impression 1 ou 2 couleurs (sérigraphie)
- ▶ Percé pour accrochage

Référence	Dimensions (cm)	Condt
918	33 x 50	6

**CHANTIER
INTERDIT
AU PUBLIC**

Panneau de signalisation

- ▶ PVC polychoc 1 mm épaisseur
- ▶ Impression 1 ou 2 couleurs (sérigraphie)
- ▶ Percé pour accrochage

Référence	Dimensions (cm)	Condt
919	33 x 50	6

**ATTENTION
RISQUE
DE PROJECTION
DE PEINTURE
SUR 50 METRES**

Panneau de signalisation

- ▶ PVC polychoc 1 mm épaisseur
- ▶ Impression 1 ou 2 couleurs (sérigraphie)
- ▶ Percé pour accrochage

Référence	Dimensions (cm)	Condt
920	33 x 50	6

**ATTENTION
TRAVAUX**

Panneau de signalisation

- ▶ PVC polychoc 1 mm épaisseur
- ▶ Impression 1 ou 2 couleurs (sérigraphie)
- ▶ Percé pour accrochage

Référence	Dimensions (cm)	Condt
925	33 x 50	6



Panneau de signalisation

- ▶ PVC polychoc 1 mm épaisseur
- ▶ Impression 1 ou 2 couleurs (sérigraphie)
- ▶ Percé pour accrochage

Référence	Dimensions (cm)	Condt
930	33 x 50	6

**ATTENTION
A LA
PEINTURE**

Panneau de signalisation

- ▶ PVC polychoc 1 mm épaisseur
- ▶ Impression 1 ou 2 couleurs (sérigraphie)
- ▶ Percé pour accrochage

Référence	Dimensions (cm)	Condt
931	33 x 50	6

NETTOYAGE



epitech 

SCRUBS

Nettoyants

Lessive liquide

Anti-mousse

Lingettes anti-graffiti

Dégrippant

Pulvérisateurs

Lance pour nettoyeur HP



Bidon 5 L
Réf. 881



Bidon 20 L
Réf. 882

NG 88 nettoyant gros travaux

- ▶ Nettoyant fortement concentré alcalin pour gros travaux et nettoyages très difficiles. Elimine les graisses et corps gras d'origine minérale
- ▶ Applications :
AUTOMOBILE, VEHICULES INDUSTRIELS, AGRICOLE... : convient pour le nettoyage des moteurs, sols de garages, les châssis, bâches, poids-lourds, engins de T.P ou agricoles, bennes à ordures, camions frigorifiques...
BÂTIMENT : sols souillés, dallages, terrasses, vitres d'inserts, bardages, murs, pierres...
- ▶ NE PAS UTILISER SUR L'ALUMINIUM (menuiserie, baguettes)

Référence	Contenance (L)	Condt
881	5	4*
882	20	1

*Articles non déconditionnables
Se reporter à la fiche technique pour plus de renseignements



Bidon 5 L
Réf. 891

NL 89 nettoyant concentré universel (lessive liquide)

- ▶ Nettoyant dégraissant universel hautement concentré pour de nombreuses opérations de nettoyage, y compris les plus difficiles. Très approprié pour les activités du bâtiment, automobile, industrie.
Produit visqueux et inodore.
- ▶ Applications :
Automobile, industries, maritime, agriculture... : permet le nettoyage des tapis, moquettes, revêtement plastiques, sièges, plafonniers, frigos, carrosseries...
BÂTIMENT : lessive liquide pour application sur : sols, carrelages, inox, surfaces peintes ou stratifiées, plafonds, murs, menuiseries aluminium, bois, plastique, moquettes, façades, crépis, enduits, bardages métalliques, tuiles...

Référence	Contenance (L)	Condt
891	5	4*

*Articles non déconditionnables
Se reporter à la fiche technique pour plus de renseignements



Flacon 1 L
Réf. 900



Bidon 5 L
Réf. 901

NTS 90 nettoyant tous supports Spécial peintres

Non moussant, à diluer

- ▶ Nettoyant tous supports concentré idéal pour de nombreuses opérations de nettoyage y compris les plus difficiles. Très approprié pour les secteurs du bâtiment, l'industrie, l'automobile, agriculture...
- ▶ Applications :
BÂTIMENT : excellent pour le lessivage des moquettes, tissus, tapis, sols, murs, portes, plafonds, surfaces peintes ou stratifiées, inox, menuiseries aluminium, bois, plastiques, façades, crépis, enduits, bardages métalliques, tuiles...

Référence	Contenance (L)	Condt
900	1	12*
901	5	4*

*Articles non déconditionnables
Se reporter à la fiche technique pour plus de renseignements



DM 795 destructeur de mousses concentré

- ▶ Formule concentrée algicide et fongicide pour éliminer les mousses, lichens, algues, moisissures...
- ▶ Application sur tous matériaux y compris les surfaces peintes :
TOITURES : tuiles, ardoises, ciment, shingles, lauzes, chaumes...
MURS : supports peints ou non peints : crépis, enduits, pierres, briques, béton, bois, marbres...
AUTRES : terrasses, courts de tennis, bardage...
- ▶ Le flacon de 500 ml dilué dans 10 l d'eau permet de traiter 50 m²
- ▶ Action rapide : 5 jours avant toutes opérations de nettoyage
- ▶ Préventif et curatif : le produit peut également être utilisé en préventif avant toutes opérations de peinture (après séchage complet)
- ▶ Économique et léger : vous n'achetez que la matière active contrairement aux produits prêt à l'emploi

Référence	Contenance (ml)	Condt
795	500	12*

*Articles non déconditionnables
Se reporter à la fiche technique pour plus de renseignements



30 lingettes nettoyantes anti-graffiti SCRUBS

- ▶ Conçues pour le nettoyage difficile des murs sur lesquels ont été faits des graffitis. Elles combinent une solution nettoyante ultra efficace pour effacer les graffitis et une lingette absorbante non abrasive pour le support très résistante.
- ▶ Elles effaceront de manière très efficace les graffitis et les peintures sans laisser de trace grâce à sa lingette absorbante.
- ▶ S'utilisent sur les supports tels que : le métal, l'aluminium, la brique, l'inox, le plexiglas, etc...
- ▶ Dimensions de chaque lingette : 24,8 cm x 26,7 cm.
- ▶ Couvercle refermable hermétique.

Référence	Contenance	Condt
90130	30 lingettes	6



Dégrissant JKX

- ▶ Agit en profondeur pour enlever la rouille, dégriffe, lubrifie, protège contre la corrosion et chasse l'humidité
- ▶ S'utilise sur moteurs, valves, roulements, chaînes, boîtes de vitesses, moteurs électriques, câbles, vis, écrous, alternateurs, serrures, systèmes d'allumage, outils électriques...
- ▶ Gaz propulseur ininflammable
- ▶ Non conducteur
- ▶ Toutes positions

Référence	Contenance (ml)	Condt
020400	400	12*


*Articles non déconditionnables
Se reporter à la fiche technique pour plus de renseignements



Réf. 2298



Réf. 2300



Réf. 2320

Pulvérisateurs à pression réglable

- ▶ Fabriqué avec des matériaux de haute qualité
- ▶ Réservoir semi-transparent renforcé avec une graduation en relief
- ▶ Equipé de joints Viton® offrant une résistance chimique élevée

Réf. 2298 modèle 2 litres

- ▶ Buse ajustable
- ▶ Pompe à pression préalable multi-usages haut de gamme pour professionnels

Réf. 2300 modèle 8,50 litres

- ▶ Poignée de pompage anticorrosion et garnitures en fluorocarbonate
- ▶ Lance et poignée en résine
- ▶ Pression maximum 3 bars
- ▶ Soupape de sécurité
- ▶ Bretelle de portage en toile

Réf. 2320 set de joints de rechange pour pulvérisateur 8,50 l

Référence	Capacité totale (L)	Capacité utile (L)	Condt
2298	2	1,8	8
2300	10,75	8,50	1
2320	-	-	1



Réf. 28430

PRODUIT**BUSE ORIENTABLE**

Plus besoin de se baisser, de s'agenouiller ou de se courber grâce à la buse orientable à 90° !



Réf. 28301



Réf. 28302



Réf. 28304

**Lance pour nettoyeur haute pression**

- ▶ Poignée pivotante pour orienter la buse
- ▶ Se visse sur les pistolets professionnels avec raccord M22
- ▶ Pression jusqu'à 4000 PSI/276 bars
- ▶ Tige acier chromée
- ▶ Poignée bi-matière

Réf. 28301 buse Turbo 3.0

- ▶ Calibre 0,3
- ▶ Pression jusqu'à 2400 PSI/165 bars

Réf. 28302 buse Turbo 4.0

- ▶ Calibre 0,4
- ▶ Pression jusqu'à 3600 PSI/248 bars

Réf. 28304 ensemble de 5 embouts 4.0

- ▶ Calibre 0,4

- Jet crayon concentré 0° (embout rouge)
- Jet haute performance 15° (embout jaune)
- Jet multi-usages 25° (embout vert)
- Jet surfaces sensibles 40° (embout blanc)
- Jet pour pulvérisation de détergent 65° (embout noir)

Référence	Condt
28430	1
28304	1
28301	1
28302	1

DÉCORATION



Décoporte

Kits de porte à coller et à peindre

Pour décorer, embellir, transformer votre intérieur, facilement et rapidement.

Les kits d'habillage de portes isoplanes en MDF (médium mouluré dans la masse) Décoporte leur donneront un aspect de portes traditionnelles de style ou contemporaines (patinées ou laquées).

Sans casser, sans ajustage, pas d'ancienne porte à évacuer; ils se posent par simple collage (néoprène).

Décorer une seule face en apportant un cachet particulier à votre intérieur, sans transférer le déséquilibre sur l'autre face et rompre ainsi l'harmonie de votre décoration.



Centre d'usinage à commande numérique



Galaxy

Quatrissimo

Costes

Bellissime

Rondissime

Duo

Classique

Tradition

Ermitage - Savoy

Trissimo

Soubassement





Galaxy

Donnez libre cours à votre imagination avec ses 8 éléments circulaires en MDF qui destructurent votre porte et donnent une impression d'espace.

Existe pour portes :

Largeur 73 et 83 cm réf. GLX

(Épaisseur de chaque éléments : 8 mm)

Conditionné par 1



Quatrissimo

Ce modèle 4 panneaux apporte en un clin d'oeil une touche contemporaine à votre intérieur.

Kit 4 panneaux MDF, existe pour portes :

Largeur 73 cm réf. 101/73

Largeur 83 cm réf. 101/83

 8 mm

Coupe de la moulure

Conditionné par 1



Costes

Le seul modèle avec baguettes moulurées en Duropolymer blanc de qualité ébénisterie dissociées de chaque panneau.*

Kit 3 panneaux MDF + baguettes assemblées, existe pour portes :

Largeur 73 cm réf. 103/73

Largeur 83 cm réf. 103/83

 13 mm

Coupe de la moulure

Conditionné par 1

*Mélange de polymères haute densité, résistant à l'eau, facile à peindre et 100% recyclable.



Bellissime

Le classique et l'élégance à la portée de tous.

Kit 3 panneaux MDF, existe pour portes :

Modèle chapeau de gendarme

Largeur 63 cm réf. B/CH63

Largeur 73 cm réf. B/CH73

Largeur 83 cm réf. B/CH83

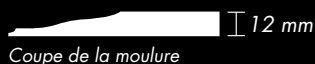
Modèle droit

Largeur 63 cm réf. B/D63

Largeur 73 cm réf. B/D73

Largeur 83 cm réf. B/D83

Conditionné par 1



Rondissime

De la rondeur et de la convivialité qui cassent le rythme rectiligne des murs...

Kit 3 panneaux MDF, existe pour portes :

Modèle chapeau de gendarme

Largeur 63 cm réf. R/CH63

Largeur 73 cm réf. R/CH73

Largeur 83 cm réf. R/CH83

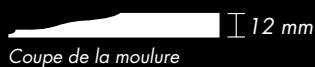
Modèle droit

Largeur 63 cm réf. R/TD63

Largeur 73 cm réf. R/TD73

Largeur 83 cm réf. R/TD83

Conditionné par 1



Duo

Dessin issu de la pure tradition. "Un creux qui donne un aspect authentique à la porte".

Kit 2 panneaux MDF, existe pour portes :

Modèle chapeau de gendarme

Largeur 63 cm réf. 100/63

Largeur 73 cm réf. 100/73

Largeur 83 cm réf. 100/83

Modèle droit

Largeur 63 cm réf. 102/63

Largeur 73 cm réf. 102/73

Largeur 83 cm réf. 102/83

Conditionné par 1



Classique

La noblesse et l'élégance du style à l'image de nos belles demeures de province.

Kit 3 panneaux MDF, existe pour portes :

Modèle chapeau de gendarme

Largeur 63 cm réf. 104/63

Largeur 73 cm réf. 104/73

Largeur 83 cm réf. 104/83

Modèle droit

Largeur 63 cm réf. 106/63

Largeur 73 cm réf. 106/73

Largeur 83 cm réf. 106/83

Conditionné par 1





Tradition

Simplicité et élégance de la moulure qui s'intègrent parfaitement dans tous les décors traditionnels ou contemporains.

Kit 3 panneaux MDF, existe pour portes :

Modèle chapeau de gendarme

Largeur 63 cm réf. 111/63

Largeur 73 cm réf. 111/73

Largeur 83 cm réf. 111/83

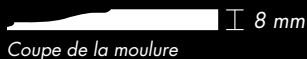
Modèle droit

Largeur 63 cm réf. 112/63

Largeur 73 cm réf. 112/73

Largeur 83 cm réf. 112/83

Conditionné par 1



Coupe de la moulure



Ermitage - Savoy

Avec ces deux modèles (4 ou 6 éléments), vous ferez entrer dans votre intérieur une fine touche de décoration anglo-saxonne.

Existe pour portes :

Modèle Ermitage 4 panneaux MDF

Largeur 63 cm réf. 107/63

Largeur 73 cm réf. 107/73

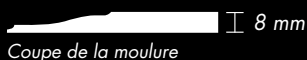
Largeur 83 cm réf. 107/83

Modèle Savoy 6 panneaux MDF

Largeur 63 cm réf. 108/63

Largeur 83 cm réf. 108/83

Conditionné par 1



Coupe de la moulure



Trissimo

Ce modèle 3 panneaux apporte en un clin d'oeil une touche très moderne et contemporaine à votre intérieur.

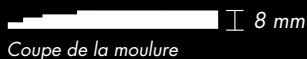
Kit 3 panneaux MDF, existe pour portes :

Largeur 63 cm réf. TRI

Largeur 73 cm réf. TRS

Largeur 83 cm réf. TSM

Conditionné par 1



Coupe de la moulure



Soubassement

Ces soubassements habilleront à merveille tous vos murs. Les 4 modèles différents en MDF vous permettront d'imaginer de multiples combinaisons.

Existe en panneaux :

Dimensions : 20 x 53 cm réf. S/20X53

Dimensions : 20 x 73 cm réf. S/20X73

Dimensions : 57 x 53 cm réf. S/57X53

Dimensions : 84 x 53 cm réf. S/84X53

Conditionné par 1



Coupe de la moulure



ISOLATION

Nous vous présentons notre gamme sous-couches pour l'isolation phonique pour pose sous parquets, stratifiés, revêtements de sols (PVC - LVT...), moquettes, etc...; sélectionnées pour leurs qualités technique et d'innovation.

Composés de différents matériaux, nos produits répondent pour beaucoup d'entre eux aux normes acoustiques en vigueur, mais aussi à vos attentes en terme de facilité de pose, de coupe et de rapidité de mise en oeuvre.

La plupart vous garantissent également une totale imperméabilité et un pouvoir d'isolation continu dans le temps.

Résistantes à la compression et imputrescibles, elles améliorent sensiblement le confort acoustique de votre habitation.

Contactfoam

Isolfoam

Silverfoam

Qualifoam

Phonomant

Isoldrum HD

Isoldrum N

Isolsound HD


Isolsound alu

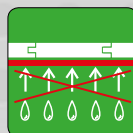
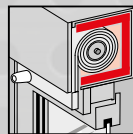
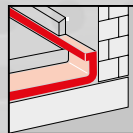
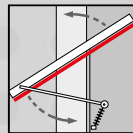
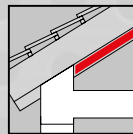
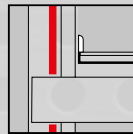
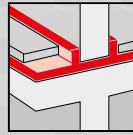
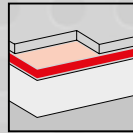
Isolmant

Phonilux

Fibrolux

Fibromant

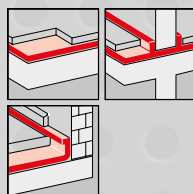




- **Sous parquet, stratifié ou moquette**
(pose flottante)
- **Sous chape avec cloison de distribution**
(pose flottante)
- **En mur ou cloison**
En complément d'isolation
- **Sous toiture sur chevrons**
En complément d'isolation
- **Sur intérieur de porte de garage**
En complément d'isolation
- **Sous chape avec relevé de plinthe**
(pose flottante)
- **Dans un coffre de volet roulant**
- **Bruits d'impacts**
- **Bruits aériens et de résonances**
- **Étanchéité**
- **Compatibilité sols chauffants/rafraîchissant**
- **Environnement - Recyclage**
- **Evaluation**

	Conditions de pose préconisées	Les + produit	
LES MOUSES	Contactfoam 2 mm*	Economique	
	Contactfoam 3 mm*		Pose flottante Milieu sec (si risques de remontées humides : ajouter un film étanche)
	Isolfoam 30wp 2,5 mm*	Pose flottante Toutes situations	Etanchéité Durabilité
	Silverfoam 3 mm*	Pose flottante Toutes situations	Etanchéité Ecologique Rattrapage des irrégularités
	Qualifoam 2 mm*	Pose flottante Toutes situations	Etanchéité Ecologique Economique
	Phonomant 2 mm*	Pose flottante Toutes situations	Etanchéité Durabilité Universelle
	Isoldrum HD 1,7 mm*	Pose flottante Milieu sec (si risques de remontées humides : ajouter un film étanche)	Spéciale revêtements PVC-LVT Sols chauffants
	Isoldrum N 1 mm*	Pose flottante Milieu sec (si risques de remontées humides : ajouter un film étanche)	Spéciale revêtements PVC-LVT Réduction des bruits de résonance
	Isolsound HD 1,5 mm*	Pose flottante Toutes situations	Confort acoustique Compatible revêtements PVC-LVT Idéale sols chauffants - Etanchéité Ecologique - Produit naturel
	Isolsound alu 2 mm*	Pose flottante Toutes situations	Sols chauffants - Etanchéité Compatible revêtements PVC-LVT Confort acoustique
Isolmant 3 mm*	Pose flottante Milieu sec	Inaltérable Imputrescible Rattrapage planéité Bruits d'impact	
LES FIBRES	Phonilux 3 mm	Bruits d'impact - Inaltérable Imputrescible - Anti-acarien Hydrophobe	
	Fibrolux 2 mm*	Bruits d'impact Spéciale sols chauffants Etanchéité	
	Fibromant 4 mm*	Bruits d'impact Rattrapage des irrégularités Produit naturel (fibres de bois)	

*Ne convient pas pour la pose collée



Joint bord à bord



Contactfoam®

Mousse de polyéthylène non réticulé pour l'isolation phonique aux bruits d'impact sous chapes et parquets.

- ▶ Mousse de polyéthylène non réticulé (sans CFC, ni HCFC).
- ▶ Efficacité aux bruits d'impact : 18 dB*
- ▶ Densité : 20 Kg/m³
- ▶ Tenue en température : de -80°C à 70°C.
- ▶ Coefficient de conductivité thermique : 0,053 W/mK à 10°C
- ▶ CONTACTFOAM® est un produit compatible sol chauffant. Il convient tout de même de vérifier la compatibilité du sol stratifié ou parquet avec le sol chauffant et de se conformer aux exigences du DTU 51.11 pour la pose.
- ▶ Rappel : la résistance thermique (R) de l'ensemble sous couche + parquet ne doit pas dépasser 0,15 m²K/W.
- ▶ Pose flottante, si risques de remontées humides ajouter un film étanche)

Contactfoam® 2 mm

Référence	Dimensions	Condt
3249	Rouleau de 25 ml x 1,00 m - 25 m ²	5*

Contactfoam® 3 mm

- ▶ Résistance à la compression : moyenne
- ▶ Absorption d'eau : après 24 h... <2 Vol. %
après 28 jours... <4 Vol. %.
- ▶ Perméabilité à la vapeur d'eau : 5 g/m²/24 h.
- ▶ Résistance à la vapeur d'eau : μ = 2720

Référence	Dimensions	Condt
3250	Rouleau de 175 ml x 1,55 m - 271,25 m ²	1
3250/DE	Rouleau de 87,5 ml x 1,55 m - 135,60 m ²	1
3255	Rouleau de 15 ml x 1,00 m - 15 m ²	5*
3257	Rouleau de 20 ml x 1,55 m - 31 m ²	1
3251	Relevé de plinthe 70 mm x 50 ml	18
3252	Relevé de plinthe 100 mm x 50 ml	10

*Articles non déconditionnables

PRODUIT

Economique
Léger et rapide à mettre en oeuvre, facile à poser, à couper
Pose flottante


Bruits d'impacts
★★★★☆

Bruits aériens et de résonances
★★★☆☆

Etanchéité
★★★☆☆

Compatibilité sols chauffants/rafraîchissant
★★★★★ 2 mm ★★★★★☆ 3 mm

Environnement - Recyclage
★★★★☆



Joint bord à bord



Isolfoam® 30 WP

Mousse de polyéthylène non réticulé pour l'isolation phonique aux bruits d'impact sous parquets avec film débordant et double face.

- ▶ Mousse de polyéthylène non réticulé avec film contrecollé débordant et un double face 19 mm.
- ▶ Efficacité aux bruits d'impact : ΔLw = 20 dB sous parquet (P.V. CTBA du 28/04/05)
- ▶ Epaisseur : mousse 2,5 mm
film LDPE coex : 120 microns
- ▶ Densité : 30 Kg/m³
- ▶ Coefficient de conductivité thermique : 0,053 W/mK à 10°C
- ▶ Résistance à la compression (EN ISO 3386/1) :
25%...40 KPa.
50%...100 KPa.
- ▶ Pose sur sols chauffants : ISOLFOAM® 30 WP est un produit compatible sol chauffant. Il convient tout de même de vérifier la compatibilité du sol stratifié ou parquet avec le sol chauffant et de se conformer aux exigences du DTU 51.11 pour la pose.
- ▶ Rappel : la résistance thermique (R) de l'ensemble sous couche + parquet ne doit pas dépasser 0,15 m²K/W.

Référence	Dimensions	Condt
3202	Rouleau de 100 ml x 1,20 m - 120 m ²	1
3205	Rouleau de 12,50 ml x 1,20 m - 15 m ²	1

PRODUIT

Etanchéité - Durabilité
Léger et rapide à mettre en oeuvre
Facile à poser, à couper
Pose flottante - Toutes situations

Bruits d'impacts
★★★★★

Bruits aériens et de résonances
★★★★☆

Etanchéité
★★★★★

Compatibilité sols chauffants/rafraîchissant
★★★★★

Environnement - Recyclage
★★★★☆

Joint
bord à bord**PRODUIT**

Etanchéité - Ecologique - Rattrapage des irrégularités
Léger et rapide à mettre en oeuvre, facile à poser, à couper
Pose flottante - Toutes situations
100% recyclable



Bruits d'impacts



Bruits aériens et de résonances



Etanchéité



Compatibilité sols chauffants/rafraîchissant



Environnement - Recyclage

Joint
bord à bord**PRODUIT**

Etanchéité - Ecologique - Rattrapage des irrégularités
Léger et rapide à mettre en oeuvre, facile à poser, à couper
Pose flottante - Toutes situations
100% recyclable



Bruits d'impacts



Bruits aériens et de résonances



Etanchéité



Compatibilité sols chauffants/rafraîchissant



Environnement - Recyclage

**Silverfoam®**

Mousse de polyéthylène non réticulé pour l'isolation phonique aux bruits d'impact sous parquets avec film débordant et double face.

- ▶ Mousse de polyéthylène non réticulé avec film pare-vapeur débordant (200 mm) conforme au DTU 51-11 et une bande adhésive.
- ▶ Efficacité aux bruits d'impact : $\Delta L_w = 20$ dB sous parquet
- ▶ Epaisseur : mousse 3 mm
film polypropylène 20 microns équivalent à environ 120 microns pour un film polyéthylène
- ▶ Densité : 20 Kg/m³
- ▶ Recyclable : 100 % recyclable et en partie à base de granules de polyéthylène issus du recyclage
- ▶ Facilité de pose : la sous-couche ne dégage aucune poussière ou particules. La cohérence de la mousse en fait un produit propre et rapide à poser. La mousse de polyéthylène est un matériau souple qui est uniforme et ne se désagrège pas lorsqu'il est manipulé.
- ▶ Pose sur sols chauffants : Il convient de vérifier la compatibilité du parquet ou du revêtement de sol stratifié avec le sol chauffant et de se conformer aux exigences du DTU 51.11 pour la pose.
- ▶ Rappel : la résistance thermique (R) de l'ensemble sous couche + parquet ne doit pas dépasser 0,15 m²K/W.

Référence	Dimensions	Condt
3206	Rouleau de 15 ml x 1,00 m - 15 m ²	5*

*Articles non déconditionnables

Qualifoam®

Mousse de polyéthylène non réticulé pour l'isolation phonique aux bruits d'impact sous parquets et stratifiés avec film pare-vapeur débordant.

- ▶ Mousse de polyéthylène avec film pare-vapeur débordant (200 mm) conforme au DTU 51-11
- ▶ Efficacité aux bruits d'impact : $\Delta L_w = 19$ dB sous parquet
- ▶ Epaisseur 2 mm
- ▶ Densité : 20 Kg/m³
- ▶ Résistance thermique : 0,06 m² K/W
- ▶ Recyclable : 100 % recyclable et en partie à base de granules de polyéthylène issus du recyclage
- ▶ Facilité de pose : la sous-couche ne dégage aucune poussière ou particules. La cohérence de la mousse en fait un produit propre et rapide à poser. La mousse de polyéthylène est un matériau souple qui est uniforme et ne se désagrège pas lorsqu'il est manipulé.
- ▶ Pose sur sols chauffants : Il convient de vérifier la compatibilité du parquet ou du revêtement de sol stratifié avec le sol chauffant et de se conformer aux exigences du DTU 51.11 pour la pose.
- ▶ Rappel : la résistance thermique (R) de l'ensemble sous couche + parquet ne doit pas dépasser 0,15 m²K/W.

Référence	Dimensions	Condt
3208	Rouleau de 15 ml x 1,00 m - 15 m ²	20

Joint
bord à bord**PRODUIT**

Étanchéité - Durabilité - Universelle
Imputrescible et inaltérable
Conserve invariablement son pouvoir d'isolation phonique
Léger et rapide à mettre en œuvre
Facile à poser, à couper
Pose flottante - Toutes situations



Bruits d'impacts



Bruits aériens et de résonances



Étanchéité



Compatibilité sols chauffants/rafraîchissants



Environnement - Recyclage

**Phonomant®**

Mousse de polyéthylène réticulé à cellules fermées pour l'isolation phonique aux bruits d'impact sous parquets avec film pare vapeur débordant.

- ▶ Mousse de polyéthylène réticulé à cellules fermées avec film pare-vapeur débordant.
- ▶ Efficacité aux bruits d'impact : $\Delta L_w = 19$ dB sous parquet (P.V. CTBA du 27/04/98). N° 98/MPX - L/127 - 2/59
Classement AC1 suivant la NRA du 1er janvier 1996
- ▶ Épaisseur (ISO 1923) : 2 mm (+/- 0,25).
- ▶ Densité (ISO 845) : 29-30 Kg/m³ (+/- 3,5).
- ▶ Tenue en température : de -80°C à 100°C.
- ▶ Coefficient de conductivité thermique (ISO 2581) : 0,034 W/mK à 10°C.
- ▶ Résistance à la compression (ISO 844) : 10%...15 KPa.
25%...36 KPa.
50%...99 KPa.
- ▶ Transmission de la vapeur d'eau (ISO 1663) : -1,1 (4,8 mm) gm² x 24 h.
- ▶ Résistance à la vapeur d'eau : $\mu = 5500$ sans le film.
- ▶ Caractéristiques mécaniques : valeurs pour PHONOMANT® (sans film) :
Résistance à la traction ISO 1926 : Longitudinale 400 KPa.
Transversale 265 KPa.
Allongement de rupture ISO 1926 : Longitudinale 130%.
Transversale 125%.
Résistance à la déchirure : Longitudinale 1,8 KPa.
Transversale 1,1 KPa.
- ▶ Imprégnation par capillarité : PHONOMANT® est un matériau composé de cellules parfaitement étanches : l'eau ne peut pénétrer que dans les cellules sur le bord du matériau. Excellente résistance à la plupart des agents chimiques, à l'eau et aux moisissures.
- ▶ Pose sur sols chauffants : PHONOMANT® est un produit compatible sol chauffant. Il convient tout de même de vérifier la compatibilité du revêtement de sol stratifié ou parquet avec le sol chauffant et de se conformer aux exigences du DTU 51.11 pour la pose.
RAPPEL : La résistance thermique (R) de l'ensemble sous-couche + parquet ne doit pas dépasser 0,15m²K/W.

Référence	Dimensions	Condt
3260	Rlx de 100 ml x 1,50 m - 150 m ²	1
3261	Rlx de 15 ml x 1,00 m - 15 m ² (avec double face)	1

Joint
bord à bord**PRODUIT**

Spéciale revêtements PVC, LVT
Sols chauffants
Léger et rapide à mettre en oeuvre
Facile à poser, à couper
Pose flottante



Bruits d'impacts



Bruits aériens et de résonances



Etanchéité



Compatibilité sols chauffants/rafraîchissant



Environnement - Recyclage

Joint
bord à bord**PRODUIT**

Spéciale revêtements PVC, LVT
Réduction des bruits de résonance supérieure de 26 %
par rapport aux sous-couches classiques
Sols chauffants
Léger et rapide à mettre en oeuvre
Facile à poser, à couper
Pose flottante



Bruits d'impacts



Bruits aériens et de résonances



Etanchéité



Compatibilité sols chauffants/rafraîchissant



Environnement - Recyclage

**Isoldrum HD®**

Mousse de polyéthylène pour l'isolation phonique aux bruits d'impact sous revêtements de sol PVC flottant (LVT).

- ▶ Mousse de polyéthylène de type "HQPO**" à densité élevée.
- ▶ Efficacité aux bruits d'impact : $\Delta L_w = 20$ dB sous 7 mm de plancher mélaminé
- ▶ Epaisseur : 1,7 mm
- ▶ Densité : 83 Kg/m³.
- ▶ Comportement à long terme : >100.000 cycles au 70 kPa.
- ▶ Résistance à la compression : 130 kPa (0,5 mm de déformation).
- ▶ Résistance thermique : $R_t = 0,043$ m²K/W (à 10° C).
- ▶ Pose flottante, si risques de remontées humides ajouter un film étanche)

Référence	Dimensions	Condt
3395	Rlx de 15 ml x 1,00 m - 15 m ²	1

*Polyéthylène haute qualité

Isoldrum N®

Mousse de polyéthylène à haute densité HQPO* pour l'isolation phonique aux bruits d'impact sous revêtements de sol PVC flottant (LVT)

- ▶ Mousse de polyéthylène de type "HQPO**" haute densité. La densité élevée de l'ISOLDRUM N permet d'atténuer les éventuels dommages sur la surface du revêtement de sol suite à la chute d'un objet.
- ▶ Efficacité aux bruits d'impact : $\Delta L_w = 19$ dB sous 7 mm de plancher mélaminé
- ▶ Epaisseur : 1 mm
- ▶ Contrainte dynamique : >100.000 cycles (à 25 kPa) classe DL 2.
- ▶ Résistance à la compression : 110 kPa (0,5 mm de déformation) classe CS 2
- ▶ Résistance thermique : $R_t = 0,032$ m²K/W
- ▶ Pose flottante, si risques de remontées humides ajouter un film étanche)

Référence	Dimensions	Condt
3267	Rlx de 20 ml x 1,00 m - 20 m ²	35

*Polyéthylène haute qualité




Joint bord à bord



PRODUIT

Confort acoustique - Compatible revêtements PVC-LVT
 Idéale sols chauffants - Etanchéité
 Ecologique - Produit naturel
 Réduction des bruits de résonance supérieure de 25 %
 par rapport aux sous-couches classiques
 Léger et rapide à mettre en oeuvre
 Facile à poser, à couper
 Pose flottante - Toutes situations

-  Bruits d'impacts
★★★★☆
-  Bruits aériens et de résonances
★★★★★
-  Etanchéité
★★★★★
-  Compatibilité sols chauffants/rafraîchissant
★★★★★
-  Environnement - Recyclage
★★★★★



Joint bord à bord



PRODUIT

Sols chauffants - Etanchéité - Compatible revêtements PVC-LVT - Confort acoustique - Ecologique - Produit naturel
 Réduction des bruits de résonance supérieure de 25 %
 par rapport aux sous-couches classiques
 Léger et rapide à mettre en oeuvre
 Facile à poser, à couper
 Pose flottante - Toutes situations

-  Bruits d'impacts
★★★★☆
-  Bruits aériens et de résonances
★★★★★
-  Etanchéité
★★★★★
-  Compatibilité sols chauffants/rafraîchissant
★★★★★
-  Environnement - Recyclage
★★★★☆

Isolsound HD®

Mousse de latex et de silice avec bande adhésive pour l'isolation phonique sous parquets et revêtements de sol stratifié

- ▶ Mousse de Latex et de silice avec bande adhésive - 1 face film PE 1 face aluminisée
- ▶ Efficacité aux bruits d'impact : $\Delta L_w = 19$ dB (UNE 140-8 / 717-2)
- ▶ Densité : 750 ± 30 Kg/m³ (EN 1849-1)
- ▶ Réduction du bruit de résonance : > 25 % (EPLF 21029)
- ▶ Sans Formaldéhyde ou COV
- ▶ Déformation permanente à la compression : < 4 % (ISO 1856:2000)
- ▶ Résistance à la compression (25%) : >180 kPa (ISO 3386/1)
- ▶ Coefficient de conductivité thermique : 0,064 W/m.k (EN 12667)
- ▶ Résistance à la diffusion de vapeur (SD) : 80 M (ISO 12572)
- ▶ Classement feu : Classification Bfl-S1 (DIN 4102)
- ▶ Pose sur sols chauffants : ISOLSOUND HD est un produit compatible sol chauffant. Il convient tout de même de vérifier la compatibilité du sol stratifié ou parquet avec le sol chauffant et de se conformer aux exigences du DTU 51.11 pour la pose.
- ▶ Rappel : La résistance thermique (R) de l'ensemble sous couche + parquet ne doit pas dépasser 0,15 m²K/W.
- ▶ Isolsound HD peut être utilisé dans différents types d'installations, mais nous le suggérons pour les installations de parquet flottant.


Référence	Dimensions	Condt
3391	Rlx de 10,52 ml x 0,95 m - 10 m ²	1

Isolsound alu®

Mousse EVA (éthylène vinyl acétate) avec bande adhésive et 1 face aluminisée pour l'isolation phonique sous parquets et revêtements de sol stratifié

- ▶ Mousse EVA (éthylène vinyl acétate) avec bande adhésive et 1 face aluminisée
- ▶ Efficacité aux bruits d'impact : $\Delta L_w = 18$ dB (P.V. FCBA du 16/06/2014) N° 404/14/202
- ▶ Epaisseur : 2 mm
- ▶ Densité : 120 Kg/m³
- ▶ Réduction du bruit de résonance : > 25 %
- ▶ Résistance thermique : 0,041 m² K/W
- ▶ Pose sur sols chauffants : ISOLSOUND ALU est un produit compatible sol chauffant. Il convient tout de même de vérifier la compatibilité du revêtement de sol stratifié ou parquet avec le sol chauffant et de se conformer aux exigences du DTU 51.11 pour la pose.
- ▶ RAPPEL : La résistance thermique (R) de l'ensemble sous-couche + parquet ne doit pas dépasser 0,15m²K/W.

Référence	Dimensions	Condt
3392	Rlx de 15 ml x 1,00 m - 15 m ²	1



PRODUIT

Inaltérable - Imputrescible
 Imperméable à l'eau, à l'humidité, à la vapeur d'eau
 Rattrapage planéité - Bruits d'impact
 Très bonne résistance mécanique et stabilité dimensionnelle
 Très bonne résistance à la compression
 Conserve invariablement son pouvoir d'isolation thermique et phonique
 Léger et rapide à mettre en oeuvre
 Facile à poser, à couper
 Pose flottante - Milieu sec

Pour Isolmant 3 mm



Bruits d'impacts



Bruits aériens et de résonances



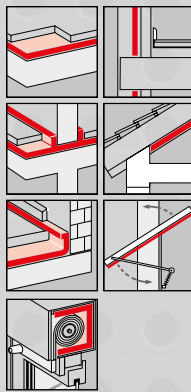
Étanchéité



Compatibilité sols chauffants/rafraîchissant



Environnement - Recyclage




Isolmant® 3, 5, 6 et 10 mm

Mousse de polyéthylène réticulé à cellules fermées pour l'isolation thermique et phonique des sols, murs et plafonds

- ▶ Mousse de polyéthylène réticulé à cellules fermées.
- ▶ Densité (ISO 845) : 29-30 Kg/m³ (+/- 3,5).
- ▶ Tenue en température : de -80°C à 100°C.
- ▶ Coefficient de conductivité thermique (ISO 2581) : 0,034 W/mK à 10°C.
- ▶ Résistance à la compression (ISO 844) : 10%...15 KPa.
25%...36 KPa.
50%...99 KPa.
- ▶ Transmission de la vapeur d'eau (ISO 1663) : -1,1 (4,8 mm) gm² x 24 h.
- ▶ Résistance à la vapeur d'eau : $\mu = 5500$.
- ▶ Caractéristiques mécaniques : valeurs pour ISOLMANT NOIR® 3 mm
Résistance à la traction ISO 1926 : Longitudinale 400 KPa.
Transversale 265 KPa.
Allongement de rupture ISO 1926 : Longitudinale 130%.
Transversale 125%.
Résistance à la déchirure : longitudinale 1,8 KPa.
Transversale 1,1 KPa.
- ▶ Pose sur sols chauffants : ISOLMANT NOIR® est un produit compatible sol chauffant. Il convient tout de même de vérifier la compatibilité du sol stratifié ou parquet avec le sol chauffant et de se conformer aux exigences du DTU 51.11 pour la pose.
RAPPEL : La résistance thermique (R) de l'ensemble sous-couche + parquet ne doit pas dépasser 0,15m²K/W.
- ▶ Imprégnation par capillarité : ISOLMANT NOIR® est un matériau composé de cellules parfaitement étanches : l'eau ne peut pénétrer que dans les cellules sur le bord du matériau. Excellente résistance à la plupart des agents chimiques, à l'eau et aux moisissures
- ▶ Quelques applications :
 - En doublage cloison, en doublage plafond
 - Sous dalle flottante
 - Sous parquet, stratifié, moquette
 - Dans les coffres de volets roulants
 - Dans les portes de garage
 - Sous toiture (avec contre lattage)
 - Autour de gaines de climatisation ou ventilation, etc





Joint
bord à bord

Isolmant® 3 mm

- Epaisseur (ISO 1923) : 3 mm (+/- 0,35).
- Efficacité aux bruits d'impact : $\Delta L_w = 20$ dB sous parquet (P.V. CTBA du 08/09/97) N° 97/MPX - L/ 513/212 - 2. Classement AC1 suivant la NRA du 1er janvier 1996.

Référence	Dimensions	Condt
3300/DE	Rlx de 100 ml x 1,50 m - 150 m ²	1
3301	Rlx de 12 ml x 1,50 m - 18 m ²	1
3302	Rlx de 6 ml x 1,50 m - 9 m ²	1
3305	Rlx de 10 ml x 1,50 m - 15 m ²	1



Joint
bord à bord

Isolmant® 5 mm

- Epaisseur (ISO 1923) : 5 mm.
- Efficacité aux bruits d'impact : $\Delta L_w = 18$ dB sous chape flottante (P.V. CTBA du 02/02/04) - N° 03/PC/PHY/2125/2

Référence	Dimensions	Condt
3370	Rlx de 100 ml x 1,50 m - 150 m ²	1
3375	Rlx de 10 ml x 1,50 m - 15 m ²	1



Joint
6 mm

Isolmant® 6 mm

- Epaisseur (ISO 1923) : 6 mm (+/- 0,60).
- Efficacité aux bruits d'impact : $\Delta L_w = 21$ dB sous parquet (P.V. CTBA du 08/09/97) - N° 97/MPX - L/ 513/212 - 3. $\Delta L_w = 20$ dB sous chape flottante (P.V. CSTB du 07/08/97) - N° AC97 - 092
- Classement AC1 suivant la NRA du 1er janvier 1996.

Référence	Dimensions	Condt
3310/DE	Rlx de 50 ml x 1,50 m - 75 m ²	1
3311	Rlx de 12 ml x 1,50 m - 18 m ²	1
3312	Rlx de 6 ml x 1,50 m - 9 m ²	1
3315	Rlx de 10 ml x 1,50 m - 15 m ²	1



Joint
10 mm

Isolmant® 10 mm

- Epaisseur (ISO 1923) : 10 mm (+/- 0,90).

Référence	Dimensions	Condt
3320/DE	Rlx de 25 ml x 1,50 m - 37,5 m ²	1
3321	Rlx de 12 ml x 1,50 m - 18 m ²	1
3322	Rlx de 6 ml x 1,50 m - 9 m ²	1
3325	Rlx de 10 ml x 1,50 m - 15 m ²	1



PRODUIT

Très grand confort acoustique - Bruits d'impact
Inaltérable - Imputrescible - Anti-acarien - Hydrophobe
Conserve invariablement son pouvoir d'isolation phonique.
Insensible au vieillissement
Léger et rapide à mettre en oeuvre
Facile à poser, à couper
Pose flottante ou collage



Bruits d'impacts



Bruits aériens et de résonances



Etanchéité



Compatibilité sols chauffants/rafraîchissant



Environnement - Recyclage



Joint
bord à bord



Phonilux®

Fibres de polyester pour l'isolation phonique aux bruits d'impact sous parquets et moquettes

- ▶ Fibres de polyester
- ▶ Efficacité aux bruits d'impact : $\Delta L = 22 \text{ dB(a)}$ (P.V. CEBTP du 29/12/99) - N° B212.6.997
- ▶ Epaisseur : 3 mm
- ▶ Poids : 300 g/m^2
- ▶ Incompressible
- ▶ Caractéristiques mécaniques :
Résistance à la traction : Longitudinale $267 \text{ N} / 5 \text{ cm}$.
Transversale $492 \text{ N} / 5 \text{ cm}$.
Allongement à l'effort maximum : Longitudinal 96 %.
Transversal 76 %.
- ▶ Pose sur sols chauffants : Il convient de vérifier la compatibilité du parquet ou du revêtement de sol stratifié avec le sol chauffant et de se conformer aux exigences du DTU 51.11 pour la pose.
- ▶ Rappel : la résistance thermique (R) de l'ensemble sous couche + parquet ne doit pas dépasser $0,15 \text{ m}^2\text{K/W}$.
- ▶ Pose flottante, si risques de remontées humides ajouter un film étanche)

Référence	Dimensions	Condt
3240/DE	Rlx de 75 ml x 1,00 m - 75 m ²	1
3245	Rlx de 15 ml x 1,00 m - 15 m ²	1



PRODUIT

Bruits d'impact - Spéciale sols chauffants - Etanchéité
Léger et rapide à mettre en oeuvre
Facile à poser, à couper
Bonne résistance à la compression
Pose flottante - Toutes situations



Bruits d'impacts



Bruits aériens et de résonances



Etanchéité



Compatibilité sols chauffants/rafraîchissant



Environnement - Recyclage



Joint
bord à bord



Fibrolux®

Non tissé en fibres de polyester pour l'isolation phonique aux bruits d'impact sous parquets avec film PE contrecollé débordant et double face 19 mm

- ▶ Non tissé en fibres de polyester avec film PE contrecollé débordant et double face 19 mm
- ▶ Efficacité aux bruits d'impact : $\Delta L_w = 20 \text{ dB}$ sous parquet (P.V. CTBA du 28/04/05)
- ▶ Epaisseur : 2 mm
- ▶ Densité : 200 g/m^2
- ▶ Coefficient de conductivité thermique : $0,042 \text{ W/mK}$
- ▶ Pose sur sols chauffants : FIBROLUX® est un produit compatible sol chauffant. Il convient tout de même de vérifier la compatibilité du sol stratifié ou parquet avec le sol chauffant et de se conformer aux exigences du DTU 51.11 pour la pose
- ▶ Rappel : la résistance thermique (R) de l'ensemble sous couche + parquet ne doit pas dépasser $0,15 \text{ m}^2\text{K/W}$

Référence	Dimensions	Condt
3160	Rlx de 50 ml x 1,50 m - 75 m ²	1
3165	Rlx de 10 ml x 1,50 m - 15 m ²	1

MERCHANDISING

Tout un ensemble de présentoirs et de PLV pour mettre en avant nos produits

Présentoirs de comptoir, boxs et spécifiques gamme outillage

Le «Cube»

Présentoir MIXOL

Présentoirs gamme broserie

Présentoirs de comptoir et boxs gamme protection de la personne et du chantier

PLV gamme décoration

PLV gamme isolation

Éléments pour implantations de gondoles

Frontons, ILV



Présentoirs de comptoir




PR4158
pour 10 couteaux
à enduire ERGOMUST
réf. 4158



PR8054
pour 10 couteaux
à enduire avec embout
vissage ERGOMUST
réf. 8054



PRDC421
pour 8 stucateurs pour seau
réf. DC421



PR4160
pour 10 riflards 10 en 1
ERGOMUST
réf. 4160



PR6995
pour 10 riflards 8 en 1 HYDE
réf. 6995



PR33201
pour 12 riflards à
détapisser HYDE
réf. 33201



PR4312
pour 10 cisaillles coupantes
type aviation ERGOMUST
réf. 4312



PR13050
pour 20 gratte vitres HYDE
réf. 13050



PR3361
pour 10 cales à poncer
réf. 3361



PR545
pour 12 éponges abrasives
réf. 545 et/ou 546



PR431-02
Présentoir de comptoir
pour 10 chisels de maçon
réf. 431-02



PREQ340
Présentoir de comptoir
pour 10 fausses équerres
réf. EQ340



PREQ347
pour 12 fausses équerres pliantes
réf. EQ347-EQ346



PR491
pour 8 Bungis
réf. 491



PR45001
Présentoir de comptoir
pour 6 arrache-clous
SUPERBAR VAUGHAN
réf. 45001



PR9016
Présentoir de comptoir
pour 6 poignards-scies
ERGOMUST
réf. 9016



PR90
Présentoir de comptoir
pour les gammes HYDE
acier/carbone
ou inox

Box et spécifiques



BOX002
Permet de présenter différents lots
outillage ERGOMUST



PR495
Permet de présenter
6 lots Trigon 180



PR111
Permet de présenter les
niveaux EMPIRE
«Magnet» ou «ProBox»



PR133
Permet de présenter les
niveaux EMPIRE
«Magnet» ou «ProBox»

Le «Cube»

**Mini encombrement
Maxi rotation**

Pour la mise en avant des gammes
Niveaux
Règles niveaux
Étais STANDARD et DELUXE



PR143
Niveaux oranges



PR142
Niveaux aimantés



PR141
Panaché



PR145
Règles niveaux alu



PR145
Étais Standard/Deluxe



PR145
Panaché

Spécifiques outillage



PR135
Présentoir MIXOL



PR102
Totem Traitvite



PR103
Vitrine Leica



PR104
Vitrine intermédiaire



PR105
Meuble de rangement



PR114
Vitrine testo

**Présentoirs de comptoir
et boxs brosseerie**



PR36
Présentoir de comptoir
pour brosses La Sirène



PR100
Présentoir de comptoir
pour brosses
soies/synthétiques
BlueMust



PR48
Box-présentoir pour
48 porte-rouleaux



PR89
Box-présentoir pour
15 porte-rouleaux



PRLOT232
Box-présentoir pour
24 porte-rouleaux LOT232

Présentoirs de comptoir et boîtes protection de la personne, du chantier et nettoyage



Carton présentoir de 10 boîtes de 50 gants XTRA GRIP



PR91 Présentoir de comptoir pour gants



PR8192 Box-présentoir pour gants de protection



Bois-présentoirs pour demi-masques de protection FFP1, FFP2 et FFP3 en boîtes de 5 ou 10



PR91 Présentoir de comptoir pour anti-mousse DM795



Box-présentoir pour savon à microbilles



Box-présentoir pour lingettes DEXTRA NET



Box-présentoir pour nettoyeurs, lessive liquide



Box-présentoir pour bâches de protection

PLV décoration






PR136 Triptyque Décoporte

PLV isolation




PR3390 Présentoir sous-couches

PR 86Implantation Outillage
Brosserie ou EPIEncadrement
+ pattes de fixation réf. PR 132
pour fronton 985 mm x 290 mmRéf. BAC 01
Largeur 210 mm
Profondeur 340 mm
Hauteur 200 mm
avec porte-étiquetteRéf. BAC 02
Largeur 280 mm
Profondeur 340 mm
Hauteur 200 mm
avec porte-étiquetteRéf. BR 20
Broche 200 mm
avec
porte-étiquetteRéf. BR 31
Broche 300 mm
avec
porte-étiquetteRéf. ETA 01
Étagère Largeur 1000 mm
Profondeur 400 mm
livrée avec ses deux consolesRéf. PR 86 comprenant :
5 fonds de gondole perforés
+ 2 montants
+ 1 étagère basse
Haut. : 1920 mm
larg. : 1040 mm
prof. : 590 mm**PR 127**Implantation Outillage
Brosserie ou EPIEncadrement
+ pattes de fixation réf. PR 128
pour fronton 985 mm x 290 mmRéf. BAC 03
Largeur 210 mm
Prof. 340 mm
Hauteur 200 mm
avec
porte-étiquetteRéf. BAC 04
Largeur 280 mm
Prof. 340 mm
Hauteur 200 mm
avec
porte-étiquetteRéf. BR 20
Broche 200 mm
avec porte-étiquetteRéf. BR 31
Broche 300 mm
avec porte-étiquetteRéf. ETA 03
Étagère Largeur 1000 mm
Profondeur 400 mm
livrée avec ses deux consolesRéf. CAL 01
Paire de cales pour
maintenir le rouleau
lissarde CC952BRéf. PR 127 comprenant :
5 fonds de gondole perforés
+ 2 montants
+ 1 étagère basse
Haut. : 2130 mm
larg. : 1040 mm
prof. : 550 mm

PR 124

Implantation Outillage
Brosserie ou EPI

Encadrement
+ pattes de fixation réf. PR 125
pour fronton 660 mm x 290 mm



Réf. PR 124
Comprenant :
5 fonds de gondole
perforés
+ 2 montants
+ 1 étagère basse
Haut. : 2150 mm
larg. : 660 mm
prof. : 550 mm



Réf. BAC 03
Largeur 210 mm
Prof. 340 mm
Hauteur 200 mm
avec
porte-étiquette



Réf. BR 20
Broche 200 mm
avec
porte-étiquette



Réf. BAC 04
Largeur 280 mm
Prof. 340 mm
Hauteur 200 mm
avec
porte-étiquette



Réf. BR 31
Broche 300 mm
avec
porte-étiquette



Réf. ETA 05
Étagère Largeur 660 mm
Profondeur 400 mm
livrée avec ses deux consoles



BROCHES POUR ÉTAIS 3- MAINS
Long. 340 mm

Réf. BR 34
Broche simple

Réf. BR 35
Broche double

Réf. BR 36
Broche quadruple

BROCHES POUR MARTEAUX, CHISELS, ARRACHE-CLOUS
Long. 160 mm

Réf. BR 37
Broches support marteaux

Réf. BR 38
Broches support chisel

Réf. BR 39
Broches support arrache-clous (SUPERBAR et série BC)

BROCHE SUPPORT POUR TALOCES MAGNÉSIUM

Réf. PR 119
Long. 330 mm


BROCHE SUPPORT POUR BALAIS ET RACLETTES

Réf. BR 40
Long. 340 mm

BANDEAUX POUR IMPLANTATIONS BROSSERIE (comprend l'étiquette + le porte-étiquette)

Réf. BAN 01	GAMME PRO	TRAVAUX COURANTS	Long. 1000 mm	
Réf. BAN 02	GAMME PRO	TRAVAUX COURANTS	Long. 1000 mm	
Réf. BAN 03	LASURES ET TRAITEMENT DES BOIS		Long. 1000 mm	
Réf. BAN 04	RADIATEURS	LESSIVAGE	PROMOTION	Long. 1000 mm
Réf. BAN 16	PINCERIX		Long. 1000 mm	
Réf. BAN 05	SURFACES RÉGULIÈRES	Long. 310 mm		
Réf. BAN 06	SURFACES IRRÉGULIÈRES	Long. 310 mm		
Réf. BAN 07	LAQUEUR	Long. 310 mm		
Réf. BAN 08	CHANTIER	Long. 310 mm		
Réf. BAN 10	SURFACES RÉGULIÈRES	Long. 180 mm		
Réf. BAN 11	SURFACES IRRÉGULIÈRES	Long. 180 mm		
Réf. BAN 12	LAQUEUR	Long. 180 mm		
Réf. BAN 14	PETITES SURFACES	Long. 360 mm		
Réf. BAN 15	PINCERIX	Long. 360 mm		

Réf. BR
Broche zinguée pour porte-étiquettes
Long. 350 mm






Fronton Outillage réf. PR 129B
Dim. : long. 660 mm
haut. 290 mm



Fronton Brosserie BlueMust réf. PR 126
Dim. : long. 660 mm
haut. 290 mm



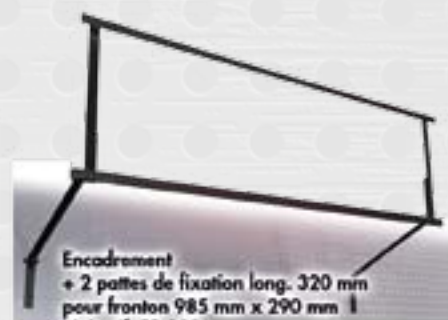
Encadrement
+ 2 pattes de fixation long. 320 mm
pour fronton 985 mm x 290 mm
Blanc réf. PR 138



Fronton Outillage réf. PR 129
Dim. : long. 985 mm
haut. 290 mm



Fronton Brosserie réf. PR 130
Dim. : long. 985 mm
haut. 290 mm



Encadrement
+ 2 pattes de fixation long. 320 mm
pour fronton 985 mm x 290 mm
Noir réf. PR 139



Fronton Atelier Du Plaquiste réf. FRON/ADP
Dim. : long. 985 mm
haut. 290 mm



Fronton Atelier Du Peintre réf. PR 134
Dim. : long. 985 mm
haut. 290 mm



Fronton Hygiène réf. PR 131
Dim. : long. 985 mm
haut. 290 mm



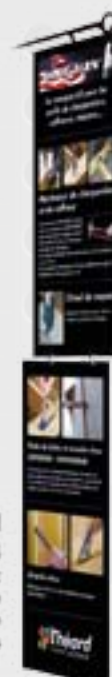
Fronton Outillage Sols Béton réf. FRON/NOV
Dim. : long. 985 mm
haut. 290 mm

ILV POUR IMPLANTATION GAMME HYDE, VAUGHAN OU EPI



ILV HYDE
Réf. : PRPLV

Comprenant :
1 descente de gondole avec broche
de suspension et 4 crochets
3 bandeaux + 6 brochures



ILV VAUGHAN
Réf. : ILV03
Comprenant :
1 descente de gondole
avec broche de
suspension et 2 crochets



ILV EPI
Réf. : ILV01
Comprenant :
1 descente de gondole
avec broche de
suspension et 2 crochets



Tête polystyrène pour présentation
masques de protection, casque de
chantier, casques anti-bruit,
lunettes de protection...
Hauteur 300 mm
Réf. TETE

INDEX Alphanumérique

Outils

Réf.	Code EAN	Page	Réf.	Code EAN	Page	Réf.	Code EAN	Page	Réf.	Code EAN	Page			
A430	3561810017581	101	LOT/T	3561810011237	15	1200/05	4002926052008	109	1500/24	4002926245004	109	2020/20	3561810002181	111
A438	5410288217178	102	LOT/W	3561810054890	17	1200/06	4002926062007	109	1500/25	4002926255003	109	2020/21	3561810002198	111
A439	5410288217192	102	LOT/Z	3561810015563	16	1200/07	4002926072006	109	1500/26	4002926265002	109	2020/22	3561810002204	111
A443	3561810011558	102	Mallette 5	3561810059741	118	1200/08	4002926082005	109	1500/27	4002926275001	109	203	3561810050496	94
BC10	0051218570274	62	TG165	0793950401651	85	1200/09	4002926092004	109	1500/28	4002926285000	109	2100	0794230210086	3
BC12	0051218570304	62	V5SN	0051218130423	60	1200/10	4002926102000	109	1500/29	4002926295009	109	21001	0512182100190	61
BC/SB10	0051218570434	62	05606060	4029547008290	87	1200/11	4002926112009	109	1500/30	4002926530506	109	21003	3561810012401	61
BC/SB16	0051218570502	62	05606160	4029547003783	87	1200/12	4002926122008	109	1500/31	4002926531503	109	2102	0794230210222	3
BS240P	0051218569506	26	05608650	4029547017056	86	1200/13	4002926132007	109	1500/32	4002926532500	109	214	3561810051608	36
BS250D	0051218569308	26	05608681	4029547017070	86	1200/14	4002926142006	109	1500/99	4002926599503	109	215	3561810051448	36
BS265M	0051218569209	26	05608711	-	87	1200/15	4002926152005	109	1501BRI	4009506015019	113	216	3561810051455	36
BS333C	0051218569100	26	05608721	-	87	1200/16	4002926162004	109	1502MAT	4009506015026	113	217	4014001000019	25-36
C3PACK	3561810065100	85	1001	3561810050304	31	1200/17	4002926172003	109	1505HAT	4009506015057	114	218	4014001000002	25-36
CC166-01	0765139619676	53	1003	3561810050328	32	1200/18	4002926182002	109	1601BRI	4009506016016	113	2200	0794230220054	10
CC263	0765139442274	53	1003RAL	4009506091037	113	1200/19	4002926192001	109	1614HAT	4009506016146	114	2250	0794230225004	3
CC270	0765139350999	55	1004	3561810051172	32	1200/20	4002926202007	109	1701MET	4009506017013	113	2250/01	3561810002211	111
CC289SO	0765139451399	55	1015RAL	4009506091150	113	1200/21	4002926212006	109	1800	3561810062239	50-67	2250/02	3561810002228	111
C3400	0494483400028	65	1018RAL	4009506091181	113	1200/22	4002926222005	109	1801	3561810062246	50-67	2250/03	3561810002235	111
CC800TH	3561810055347	51	1020/01	4002926010206	109	1200/23	4002926232004	109	1802	3561810062253	50-67	2250/04	3561810002242	111
CC803-01	0765139615838	51	1020/02	4002926020205	109	1200/24	4002926242003	109	18020	0794231802006	12	2250/05	3561810002259	111
CC822BBT	0765139437775	52	1020/03	4002926030204	109	1200/25	4002926252002	109	1806	3561810062925	50	2250/06	3561810002266	111
CC9158	0794230915820	5	1020/04	4002926040203	109	1200/26	4002926262001	109	1810	3561810062932	66	2250/07	3561810002273	111
CC952B	0765139610857	50	1020/05	4002926050202	109	1200/27	4002926272000	109	1811	3561810062949	66	2250/08	3561810002280	111
CC964	3561810059376	50	1020/06	4002926060201	109	1200/28	4002926282009	109	18412	0512181841292	61	2250/09	3561810002297	111
CC965	0765139350845	50	1020/07	4002926070200	109	1200/29	4002926292008	109	1850	3561810062161	50	2250/10	3561810002303	111
CF016PF	0765139309560	51	1020/08	4002926080209	109	1200/30	4002926530209	109	1851	3561810062383	50	2250/11	3561810002310	111
CF030PF	0765139347418	51	1020/09	4002926090208	109	1200/31	4002926531206	109	1852	3561810064912	50	2250/12	3561810002327	111
CF076PF	0765139309706	51	1020/10	4002926100204	109	1200/32	4002926532203	109	1931	3561810062260	68	2250/13	3561810002334	111
CF078PF	0765139440881	51	1020/11	4002926110203	109	1200/50	4002926521207	110	1932	3561810062277	68	2250/14	3561810002341	111
CF141PF	0765139335842	53	1020/12	4002926120202	109	1200/51	4002926522204	110	1933	3561810062284	68	2250/15	3561810002358	111
CF279BPF	0765139100396	52	1020/13	4002926130201	109	1200/99	4002926599206	109	1936	3561810062291	68	2250/16	3561810002365	111
CF285BPF	0765139454741	52	1020/14	4002926140200	109	1201SAT	4009506012018	113	1937	3561810062307	68	2250/17	3561810002372	111
CF303PF	0765139344776	53	1020/15	4002926150209	109	1203SAT	4009506012032	113	1938	3561810062314	68	2250/18	3561810002389	111
CF328PF	0765139100372	52	1020/16	4002926160208	109	12070	0794231207016	11	1940	3561810062321	68	2250/19	3561810002396	111
CF663PF	0765139348101	51	1020/17	4002926170207	109	12102	3561810018496	60	1943	3561810062338	68	2250/20	3561810002402	111
CF730BPF	0765139308129	52	1020/18	4002926180206	109	12615	0051218126150	60	1944	3561810062345	68	2250/21	3561810002419	111
CF732BPF	0765139307214	52	1020/19	4002926190205	109	1301VER	4009506013015	114	1962	3561810012029	68	2250/22	3561810002426	111
DC421	0765139451924	5-53	1020/20	4002926200201	109	13050	0794231305026	40	1963	3561810012036	68	226	4001941134515	111
EDEN20	5413888001017	25	1020/21	4002926210200	109	13120	0794231312024	40	1965	3561810053497	68	227	4001941134508	111
EQ340	3561810057617	66	1020/22	4002926220209	109	13470	3561810014412	46	1971	3561810018649	67	228	4001941134522	111
EQ344	3561810054913	66	1020/23	4002926230208	109	13471	3561810014429	46	1972	3561810018656	67	2298	3561810018526	29
EQ346	3561810017741	66	1020/24	4002926240207	109	13472	3561810014436	46	1973	3561810018663	67	2300	3561810016751	29
EQ347	3561810017758	66	1020/25	4002926250206	109	13473	3561810014443	46	1974	3561810018670	67	231	3561810010407	29
EQ348	3561810018465	66	1020/26	4002926260205	109	13474	3561810014450	46	1975	3561810057600	67	2320	3561810016768	29
HC178	0765139335736	54	1020/27	4002926270204	109	1314IMP	4009506013145	114	1979	3561810053534	67	2350	0794230235072	3
LOT114	3561810016300	16	1020/28	4002926280203	109	1401MET	4009506014012	113	1980	3561810053541	67	2352	0794230235218	3
LOT246	3561810053565	67	1020/50	4002926521023	110	1402HAT	4009506014029	114	1981	3561810053558	67	237	3561810010483	36
LOT269	3561810054425	15	1020/51	4002926522020	110	1500/01	4002926015003	109	2000	0794230200018	3	239	4014001020277	33
LOT273	3561810054623	14	1020/52	4002926523027	110	1500/02	4002926025002	109	2002BRI	-	116	240	4014001020000	33
LOT300	3561810055903	18	1020/99	4002926599022	109	1500/03	4002926035001	109	2004RAL	4009506092041	113	240RBP	0051218569520	26
LOT301	3561810055910	18	105	3561810063861	92	1500/04	4002926045000	109	2005	0794230200568	3	241	4014001020437	33
LOT302	3561810055927	18	10450	0079423104503	40	1500/05	4002926055009	109	2020/01	3561810001993	111	242	4014001020024	33
LOT303	3561810055934	18	10500	0794231050056	39	1500/06	4002926065008	109	2020/02	3561810002006	111	242S	3561810050816	33
LOT304	3561810055941	18	10510	0794231051046	39	1500/07	4002926075007	109	2020/03	3561810002013	111	242V	3561810050779	35
LOT351	3561810057525	16	10520	0794231052036	39	1500/08	4002926085006	109	2020/04	3561810002020	111	243	4014001020420	34
LOT364	3561810058645	52	10540	0794231054016	39	1500/09	4002926095005	109	2020/05	3561810002037	111	243V	3561810050786	35
LOT426	3561810062543	51	10550	0794231055006	39	1500/10	4002926105001	109	2020/06	3561810002044	111	244	4014001020413	34
LOT427	3561810062550	52	10910	0512181091086	60	1500/11	4002926115000	109	2020/07	3561810002051	111	244V	3561810050793	35
LOT428	3561810062567	53	10911	3561810057587	61	1500/12	4002926125009	109	2020/08	3561810002068	111	245	4014001020208	36
LOT429	3561810062574	53	10912	3561810057594	61	1500/13	4002926135008	109	2020/09	3561810002075	111	247	4014001020819	34
LOT43	3561810011695	14	11000	0794231100096	39	1500/14	4002926145007	109	2020/10	3561810002082	111	248	3561810018717	37
LOT430	3561810062956	54	11050	0794231105046	39	1500/15	4002926155006	109	2020/11	3561810002099	111	249	3561810051226	37
LOT431	3561810062963	54	11100	0794231110064	39	1500/16	4002926165005	109	2020/12	3561810002105	111	250RBD	0051218569322	26
LOT44	3561810011701	14	11130	0794231113034	39	1500/17	4002926175004	109	2020/13	3561810002112	111	2500	0794230250068	3
LOT48	3561810012579	14	11150	0794231115014	39	1500/18	4002926185003	109	2020/14	3561810002129	111	2500/01	3561810002433	111
LOT90	3561810014658	14	11302	3561810059673	65	1500/19	4002926195002	109	2020/15	3561810002136	111	2500/02	3561810002440	111
LOT/A	3561810013811</													

Ref.	Code EAN	Page	Ref.	Code EAN	Page	Ref.	Code EAN	Page	Ref.	Code EAN	Page	Ref.	Code EAN	Page
2500/07	3561810002495	111	3047IM	3561810001870	104	3473	6416868806243	46	4180	3561810054630	2	4400	3561810059475	23
2500/08	3561810002501	111	306	3561810061225	90	3474	6416868806250	46	4181	3561810054647	2	44010	0851879000109	97
2500/09	3561810002518	111	307	35618100057549	90	3475	6416868806267	46	4182	3561810054654	2	44011	3561810054821	97
2500/10	3561810002525	111	310	3561810050632	97	356	3561810014573	64	4184	3561810054678	2	4406	3561810059482	23
2500/11	3561810002532	111	311	3561810050649	97	357	3561810014580	64	4185	3561810054685	2	4407	3561810059499	23
2500/12	3561810002549	111	312	3561810050656	97	358	3561810014597	64	4186	3561810054692	2	4410	3561810059505	23
2500/13	3561810002556	111	313	3561810050588	90	359	3561810014603	64	4187	3561810054708	2	4420	3561810059512	24
2500/14	3561810002563	111	313BIS	-	90	36061	0604643360615	7	4188	3561810054715	2	4421	3561810059529	24
2500/15	3561810002570	111	314	3561810050595	90	36062	0604643360622	7	4189	3561810054722	9	4422	3561810059536	24
2500/16	3561810002587	111	315	3561810050670	98	36063	0604643360639	7	420	3561810012609	101	4430	3561810059543	24
2500/17	3561810002594	111	31550	0794233155001	25-28	36064	0604643360646	7	4200	3561810011404	2	4431	3561810059550	24
2500/18	3561810002600	111	318	3561810053770	98	365	8001066493623	67	4202	3561810011411	2	447	3561810017536	101
2500/19	3561810002617	111	319	3561810053787	98	3650	6416868505108	44	4203	3561810011428	2	4495	0356181006034	6
2500/20	3561810002624	111	320	3561810050687	99	3651	6416868505481	44	4204	3561810011435	2	4499	3561810062192	8
2500/21	3561810002631	111	321	3561810055873	37	3652	6416868505511	44	4205	3561810011442	2	4500AR	3561810061089	8
2500/22	3561810002648	111	322	3561810055880	37	3653	6416868508574	44	4206	3561810011466	2	45001	0512184500103	62
2550	0794230255018	3	324	3561810051547	99	3654	6416868508581	44	4207	3561810011473	2	4501AR	3561810061096	8
2568	0794230256862	10	325	3561810050694	99	3655	6416868508598	44	4208	3561810011480	2	4502AR	3561810061102	8
258	3561810051219	35	328	3561810051554	99	3656	6416868508611	44	42080	0794234208010	25	4503	3561810060105	8
259	3561810051356	35	329	3561810050007	37	3657	6416868508734	44	4209	3561810011497	2	4503AR	3561810060501	8
260	3561810060549	35	330	3561810050700	99	3660	6416868831689	46	421	3561810012616	101	4504	3561810060112	8
26157	3561810058614	93	33115	3561810015303	40	3661	6416868852820	46	4210	3561810011503	9	4504AR	3561810060518	8
26158	3561810057570	93	33116	3561810015310	40	3662	6416868820522	46	42100	0794234210068	25	4505	3561810060129	8
265RBM	0051218569223	26	33117	3561810058447	40	3663	6416868852837	46	4211	3561810011459	11	4505AR	3561810060525	8
2700	0794230270004	4	33120	0079423331206	40	3664	6416868852844	46	422	3561810012623	101	4507	3561810060136	8
2701	0794230270172	4	33170	0079423331701	40	368	8001066493654	67	42200	0794234220036	25	4513	3561810060143	8
2750	0794230275054	3	33201	0794233320157	11	370	8001066493661	67	423	3561810012630	101	4514	3561810060150	8
28157	3561810051639	95	333	3561810050618	90	371	8001066231409	64	426	3561810012586	101	4515	3561810060167	8
28158	3561810051646	95	333RBC	0051218569124	26	372	8001066210350	64	427	3561810012593	101	4516	3561810060174	8
2850	0794230285022	3	3351	6416868514599	45	373	8001066180127	64	428	3561810051905	101	4517	3561810060181	8
2852	0794230285268	3	3352	6416868514605	45	382	8001066400119	65	4296	3561810054616	22	45202	0051284520203	62
2870	0794230287002	3	3353	6416868514612	45	383	8001066400133	65	4297	3561810060532	22	4523	3561810060198	8
2890	0794230289082	3	3354	6416868514629	45	384	8001066400553	65	429	3561810017529	101	4524	3561810060204	8
29203	3561810050557	94	3355	6416868514636	45	385	8001066400577	65	430	3561810017512	101	4525	3561810060211	8
29204	3561810050564	94	3358	6416868525748	45	396	3561810014146	65	4300	3561810012340	43	4527	3561810060228	8
29303	3561810052766	94	3359	6416868525762	45	397	3561810014153	65	4301	3561810012357	43	45301	0051218453010	62
2970	0794230297070	9	3360	3561810000019	45	398	3561810014160	65	4302	3561810012364	43	4535	3561810060235	8
3000RAL	4009506093000	113	3361	3561810000026	45	399	3561810012456	64	4303	3561810012371	43	4540	3561810060242	8
30010	8422473300104	89	3362	3561810015556	45	3998	3561810016317	89	4305	3561810054814	43	4542	3561810060259	8
30011	8422473300111	89	3400	6416868922950	44	4000	3561810015778	89	431	3561810018625	101	4553	3561810060266	6
30012	8422473300128	89	3401	6416868922974	44	4002MAT	4009506040028	113	4310	3561810012388	22	4554	3561810060273	6
3001CLO	3561810001498	105	34010	3561810014818	25	4032	3561810000521	104	431-02	0512184310252	62	4555	3561810060280	6
3002CLO	3561810002808	105	34015	0079423340154	25	4049	3561810000415	107	4311	3561810012395	22	4563	3561810060297	6
3003CLO	3561810002815	105	3402	6416868922981	44	4050	4001941305762	107	4312	3561810012982	22	4564	3561810060303	6
3004	3561810050847	106	3403	6416868925845	44	4052	5021009910096	107	4316	3561810058461	20	4565	3561810060310	6
3005	8715758000029	105	3404	6416868925852	44	4053	4001941305601	107	4317	3561810058478	20	4574	3561810060327	6
3005CLO	3561810010636	105	34-10	0494483410096	65	4054	3561810011596	107	4318	3561810058485	20	4575	3561810060334	6
3006CLO	3561810055415	105	3410/25	6416868501094	44	4141	3561810014689	4	4319	3561810058492	22	45800	3561810014801	28
3008/01	3561810001528	105	3411/25	6416868510379	44	4143	3561810014702	4	433	3561810061140	102	45810	0794234581014	29
3008/02	3561810001535	105	3412/25	6416868532531	44	4144	3561810014719	4	4330	3561810014832	41	4583	3561810060372	6
3008/05	3561810001566	105	3413	6416868501100	44	4145	3561810014726	4	4331	3561810014849	41	4584	3561810060389	6
3008/DU	3561810001504	105	3414	6416868501117	44	4150	3561810013477	2	4332	3561810014856	41	4585	3561810060396	6
3008/MC	3561810001511	105	3415	6416868501124	44	4152	3561810013484	2	4333	3561810014863	41	46839	0079423468391	41
3009	3561810001603	106	3416	6416868501131	44	4153	3561810013491	2	4334	3561810014870	41	47100	0079423471001	29
3009/02	3561810001634	106	3417	6416868501148	44	4155	3561810013507	2	4335	3561810014887	41	491	3561810014481	119
3009/TH	3561810050854	106	3431	6416868532272	45	4156	3561810013514	2	434	3561810061157	102	492	3561810014498	119
30203	3561810059383	93	3432	6416868532289	45	4157	3561810013521	2	4340	3561810059567	23	495	3561810057624	48
30204	3561810059390	93	3433	6416868532296	45	4158	3561810013538	2	4341	3561810059574	23	496	3561810057631	48
3020IM	3561810001641	104	3434/50	6416868532982	45	4159	3561810013545	2	4346	3561810059581	23	497	3561810057648	48
3021IM	3561810001658	104	3435/50	6416868532999	45	4160	3561810013552	9	4347	3561810059598	23	498	3561810057655	48
3022IM	3561810001665	104	3436/50	6416868533002	45	4161	3561810054791	10	4348	3561810059604	24	500	3561810012814	48
30250	0794233025038	28	3437	6416868507829	45	4162	3561810054784	4	4349	3561810059611	24	501	3561810012807	47-48
3026IM	3561810001702	104	3438/50	6416868530964	45	4165	3561810013569	7	435	3561810011534	102	5012RAL	4009506095127	113
3030IM	3561810001726	104	3439	6416868507836	45	4166	3561810013576	7	4354	3561810056628	24	5019RAL	4009506095196	113
3031IM	3561810001733	104	3440/50	6416868532746	45	4167	3561810013583	7	4355	3561810059635	24	502	3561810012821	48
3034IM	3561810001764	104	3441	6416868507850	45	4168	3561810013590	7	4357	3561810059642	24	512	3561810012838	48
3036IM	3561810001788	104	3443	6416868507867	45	4169	3561810013606	7	436	3561810011541	102	513	3561810012845	48
3040IM	3561810001801	104	3444	6416868513509	45	4170	3561810013613	7	4380	3561810014979	25	514	3561810012852	48
3041IM	3561810001818	104	3470	6416868806304	46	4171	3561810013620	7	4385	3561810014986	25	515	3561810012869	48
3045IM	3561810001856	104	3471	6416868806335	46	4172	356181							

Réf.	Code EAN	Page	Réf.	Code EAN	Page	Réf.	Code EAN	Page	Réf.	Code EAN	Page	Réf.	Code EAN	Page
524	3561810012906	48	760	3561810050090	30-33	9623	3561810055484	94	BR/2	-	141	PI/2	3561810005403	129
525	3561810012913	48	761762	7640110690659	83	9700	3561810012296	92	BR/4	-	141	PI/3/0	3561810005380	129
52545	8422473525453	89	761763	3561810016133	73	9710	3561810016478	92	BR/6	-	141	PI/4	3561810005410	129
52560	8422473525606	89	761764	3561810016140	83	9850	3561810014023	15	BR/8	-	141	PI/5	3561810005427	129
530	3561810015143	47	761766	3561810016379	83	9853	3561810014054	17	FG	3561810006943	135	PI/6	3561810005434	129
531	3561810015150	47	762771	-	84	9854	3561810014061	17	G211/10	3561810006851	124	PI/8	3561810005441	129
532	3561810015167	47	767710	7640110692127	82	9890	3561810054852	13	G211/12	3561810006868	124	PL/0	3561810005571	129
533	3561810015174	47	772789	7640110692561	79	990	5024747470105	116	G211/14	3561810006875	124	PL/2	3561810005588	129
534	3561810015181	47	777069	7640110692639	75	9901	0794230990148	12	G212	3561810016836	124	PL/4	3561810005595	129
535	3561810015198	47	782483	7640134050033	77	9902	3561810011664	12	G235/16	3561810006752	139	PN/2	3561810005540	129
536	3561810015204	47	783711	7640110692790	75	9903	3561810054920	13	G235/18	3561810006745	139	PN/4	3561810005557	129
537	3561810015211	47	784437	7640110693124	76	9906	3561810012418	12	GO	3561810006936	135	PN/6	3561810005564	129
545	3561810015235	46	784438	7640110693131	76	9907	3561810013446	12	GGG75	3561810006905	135	PO/2	3561810054449	128
546	3561810015242	46	784962	7640110693094	84	9909	3561810015259	13	GSG88	3561810006912	135	PO/4	3561810054456	128
5505	3561810052346	57	790352	7640110694299	84	9911	3561810054753	13	HAB/10	3561810006363	132	PO/6	3561810054463	128
5510	3561810017680	57	790509	7640110694206	76	9912	3561810054760	13	HAB/12	3561810006370	132	PO/8	3561810054470	128
5511	3561810017697	57	790656	7640110693261	71	9920	3561810059437	13	HAB/14	3561810006387	132	PP/0	3561810005328	129
5512	3561810018021	57	792290	7640110694237	72	993	5024747460502	115	HAB/16	3561810006394	132	PP/2	3561810005335	129
5517	3561810017703	58	792297	76401106946331	72	994	5024747460519	115	HAB/8	3561810006356	132	PP/3/0	3561810005311	129
5518	3561810017710	58	794963	7640110693520	73-82	9945	0794230994580	13	HC/10	3561810006233	132	PP/4	3561810005342	129
5519	3561810018502	58	799301	7640110694602	73	995	5024747460526	115	HC/12	3561810006240	132	PP/5	3561810005359	129
5520	3561810018885	58	8016RAL	4009506098166	113	996	5024747460533	115	HC/14	3561810006257	132	PP/6	3561810005366	129
5521	3561810055804	89	8049	3561810012777	2	9960	0794230996010	13	HC/8	3561810006226	132	PP/8	3561810005373	129
5522	3561810055811	89	8050	3561810012784	2	9970	3561810011732	6	HE/10	3561810006318	132	PPA/0	3561810005502	129
561	3561810050120	30	8051	3561810012791	2	9971	3561810011749	6	HE/12	3561810006325	132	PPA/2	3561810005519	129
563/PI5	3561810051035	30	8054	3561810054777	3	9972	3561810011756	6	HE/14	3561810006332	132	PPA/4	3561810005526	129
570	3561810050731	118	806648	7640110694886	72	9975	3561810013439	6	HE/16	3561810006349	132	PPA/6	3561810005533	129
580	3561810050748	118	808088	7640110694947	71	9980	3561810016591	116	HE/8	3561810006301	132	PPRA/2	3561810006080	131
585	3561810012449	118	810	3561810051509	98	9981	3561810016607	116	LOT372	3561810059321	165	PPRA/4	3561810006097	131
600	3561810050137	30	811	3561810050663	97	9982	3561810016614	116	PBRL/2	3561810016720	131	PRCO/0	3561810054494	130
6001RAL	4009506096018	113	812717	7640134050095	73	997G	50247474040742	115	PBRL/3/0	3561810016706	131	PRCO/2	3561810054500	130
6005RAL	4009506096056	113	817856	7640110694909	75	997N	5024747460540	115	PBRL/4	3561810016737	131	PRCO/3/0	3561810054487	130
6005987	7640110694763	81	822822	7640110695357	72	997O	5024747460250	115	PBRS/3/0	3561810051745	131	PRCO/4	3561810054517	130
6006008	7640110694848	81	840381	7640110695968	82	997V	5024747460557	115	PBRS/0	3561810051721	130	PRCO/6	3561810054524	130
60063	8422473600631	89	840382	7640110695975	82	998	5024747430550	116	PBRS/2	3561810051738	130	PRCO/8	3561810054531	130
60083	8422473600839	89	840383	7640110695999	82	9993	0079423099939	7-54	PBRS/4	3561810051752	130	PRE/0	3561810012197	130
6008612	7640110694572	81	843418	7640110696729	71	9994	0079423099946	7-54	PBRS/6	3561810051769	130	PRE/2	3561810012203	130
6009026	-	79	834838	7640110696040	76	9997	3561810064998	93	PBRS/8	3561810051776	130	PRE/3/0	3561810012210	130
6009027	-	79	837031	7640110696347	71	9998	3561810055897	92	PBS/2	3561810051783	128	PRE/4	3561810012227	130
604	3561810051158	32	8995	3561810051615	19	9999	3561810014733	92	PBS/4	3561810051790	128	PRE/6	3561810012234	130
609	3561810015549	31	9000	3561810015723	119				PBS/6	3561810051806	128	PRE/8	3561810012241	130
610	3561810050175	31	9001	3561810015730	119				PBS/8	3561810051813	128	PRI/0	3561810006011	131
6100	0794230610046	4	9002	3561810015747	119				PE/2	3561810012159	128	PRI/2	3561810006028	131
6111	0794230611104	3	9003	3561810015754	119				PE/4	3561810012166	128	PRI/3/0	3561810006004	131
620	3561810050182	30	9005	3561810052322	119				PE/6	3561810012173	128	PRI/4	3561810006035	131
620RE	3561810050199	30	9006	3561810052308	119				PE/8	3561810012180	128	PRI/6	3561810006042	131
620RL	3561810050205	30	9007	3561810052315	119				PEC/0	3561810004956	128	PRI/8	3561810006059	131
6221	0794230622162	3	9016	3561810011725	22				PEC/2	3561810004970	128	PRL/4	3561810006202	131
6350	0794230635032	4	9032	3561810054937	22				PEC/3	3561810004987	128	PRL/6	3561810006219	131
6351	0794230635100	3	9056	3561810055408	43				PEC/4	3561810004994	128	PRM/0	3561810005724	130
6400	0794230640050	10	9057	0794230905784	43				PEC/5/0	3561810004932	128	PRM/2	3561810005731	130
6570	0794230657058	4	9060	3561810013125	43				PEC/6	3561810005014	128	PRM/3/0	3561810005717	130
6571	0794230657126	3	9062	3561810013132	43				PEC/8	3561810005021	128	PRM/4	3561810005748	130
6770	0794230677094	4	9074	0794230907450	19				PEM/0	3561810005212	128	PRM/6	3561810005755	130
6771	0794230677162	3	9082	3561810014740	19				PEM/2	3561810005229	128	PRM/8	3561810005762	130
680	3561810050243	32	9085	3561810051462	98				PEM/4	3561810005236	128	PRP/0	3561810005946	131
680RE	3561810050250	32	9320	0794230932032	7				PEM/6	3561810005243	128	PRP/2	3561810005953	131
6870	0794230687062	4	9330	0079423093302	7				PEM/8	3561810005250	128	PRP/3/0	3561810005939	131
6879	0794230687994	3	9340	0794230934012	7				PEP/7	3561810005038	132	PRP/4	3561810005960	131
6880	0794230688052	4	9355	0079423093555	7				PEP/8	3561810005045	132	PRP/5	3561810005977	131
6885	0794230688502	4	9410	0794230941010	5				PER/0	3561810005632	130	PRP/6	3561810005984	131
6889	0794230688984	3	9417	3561810013453	5				PER/1	3561810005649	130	PRS/0	3561810014276	130
6990	0794230699010	9	9423	3561810013460	5				PER/2	3561810005656	130	PRS/2	3561810014283	130
6995	0794230699560	9	9425	0794230942550	5				PER/3	3561810005663	130	PRS/3/0	3561810014269	130
7001RAL	4009506097015	113	9500	3561810014825	28				PER/3/0	3561810005625	130	PRS/4	3561810014290	130
727587	7640110691847	83	9510	0794230951088	28				PER/4	3561810005670	130	PRS/6	3561810014306	130
751	3561810050274	31	9613	3561810055422	95				PER/5	3561810005687	130	PRS/8	3561810014313	130
753	3561810050298	32	9614	3561810055439	95				PER/5/0	3561810005618	130	PS/2	3561810014221	128
754	3561810051165	32	9615	3561810055446	95				PER/6	3561810005694	130	PS/4	3561810014238	128
757225	7640110690611	75	9616	3561810055453	95				PER/8	3561810005700	130	PS/6	3561810014245	128
757938	7640110690635	73	9617	3561810055460	95				PI/0	3561810005397	129	PS/8	3561810014252	128

Brosserie

Réf.	Code EAN	Page
B10	3561810006783	138
B11	3561810006790	138
B12	3561810006806	138
B14	3561810006813	138
B15	3561810006820	138
B16	3561810006837	139
B19	3561810006455	136
B20	3561810006462	136

Ref.	Code EAN	Page	Ref.	Code EAN	Page	Ref.	Code EAN	Page	Ref.	Code EAN	Page	Ref.	Code EAN	Page
RA38/20	3561810004390	126	S334/120	3561810004314	125	142/18	-	140	230/14	-	140	44/14	3561810006516	133
RA38/25	3561810004406	126	S334/150	3561810004321	125	142/6	-	140	230/2	-	140	45820	0079423458200	153
RA38/30	3561810004413	126	S334/200	3561810004338	125	142/8	-	140	230/4	-	140	45850	0079423458507	153
RA38/35	3561810004420	126	S334/80	3561810004291	125	142BLL	3561810006974	140	230/6	-	140	45860	0079423458606	153
RA38/40	3561810004437	126	S335/100	3561810004352	125	19250	3561810057457	177	230/8	-	140	540/10	-	141
RA38/45	3561810004444	126	S335/150	3561810004376	125	19251	3561810063670	177	24/14	3561810006493	133	540/12	-	141
RA38/50	3561810004451	126	S340/100	3561810015471	125	19252	3561810063663	176	270	3561810063632	176	540/14	-	141
RA38/60	3561810004468	126	S340/120	3561810015488	125	19253	3561810063687	176	271	3561810063656	176	540/6	-	141
RA38/70	3561810004475	126	S340/150	3561810015495	125	19254	3561810063694	177	272	3561810063649	176	540/8	-	141
RA39/25	3561810004482	126	S340/200	3561810015501	125	19256	3561810063847	177	273	-	176	54/14	3561810006523	133
RA39/30	3561810004499	126	S340/80	3561810015464	125	19257	3561810063854	177	300/40	3561810006615	137	5539/15	3561810003676	123
RA39/35	3561810004505	126	S341/100	3561810053626	125	19265	3561810063762	179	300/45	3561810006622	137	5539/20	3561810003683	123
RA39/40	3561810004512	126	S341/120	3561810053800	125	19266	3561810063755	179	300/50	3561810006639	137	5539/30	3561810003690	123
RA39/45	3561810004529	126	S341/150	3561810053633	125	19267	3561810063748	179	300/60	3561810006646	137	5539/40	3561810003706	123
RA39/50	3561810004536	126	S341/200	3561810053640	125	19268	3561810063731	179	3335/20	3561810003287	124	5539/50	3561810003713	123
RA39/60	3561810004543	126	S341/80	3561810053619	125	19269	3561810057464	178	3335/30	3561810003294	124	5539/60	3561810003720	123
RA40/30	3561810004567	126	VE/10	3561810006417	134	19270	3561810057471	178	3335/40	3561810003300	124	5539/70	3561810003737	123
RA40/35	3561810004574	126	VE/12	3561810006424	134	19271	3561810063816	178	3335/50	3561810003317	124	5539/80	3561810003744	123
RA40/40	3561810004581	126	VE/14	3561810006431	134	19272	3561810063823	178	3335/60	3561810003324	124	5540/1,5	3561810003768	123
RA40/45	3561810004598	126	VE/8	3561810006400	134	19274	3561810016362	179	3335/70	3561810003331	124	5540/2	3561810003775	123
RA40/50	3561810004604	126	110/10	-	140	19275	3561810063809	179	3335/80	3561810003348	124	5541/15	3561810003805	123
RA40/60	3561810004611	126	110/12	-	140	19276	3561810063830	179	3337/20	3561810003430	124	5541/20	3561810003812	123
RA41/20	3561810004628	126	110/14	-	140	19280	3561810063700	178	3337/30	3561810003447	124	5541/30	3561810003836	123
RA41/25	3561810004635	126	110/16	-	140	19281	3561810063717	178	3337/40	3561810003454	124	5541/40	3561810003850	123
RA41/30	3561810004642	126	110/18	-	140	19282	3561810063724	178	3337/50	3561810003461	124	5541/45	3561810003867	123
RA41/35	3561810004659	126	110/20	-	140	19283	3561810063779	178	3337/65	3561810003478	124	5541/50	3561810003874	123
RA41/40	3561810004666	126	110/4	-	140	19284	3561810063786	178	3337/75	3561810003485	124	5541/60	3561810003881	123
RA41/45	3561810004673	126	110/6	-	140	19285	3561810063793	178	3341/20	3561810003492	122	5541/70	3561810003898	123
RA41/50	3561810004680	126	110/8	-	140	2140/100	3561810002990	122	3341/30	3561810003508	122	5541/80	3561810003904	123
RA41/60	3561810004697	126	1140/20	3561810004161	122	2140/15	3561810002877	122	3341/80	3561810003553	122	5542/1	3561810003928	123
RA42/25	3561810004703	127	1140/30	3561810004185	122	2140/20	3561810002884	122	337	3561810050366	173	5542/1,5	3561810003935	123
RA42/30	3561810004710	127	1140/40	3561810004208	122	2140/25	3561810002891	122	338	3561810050373	173	5542/2	3561810003942	123
RA42/35	3561810004727	127	1140/45	3561810004215	122	2140/30	3561810002907	122	339	3561810050380	173	5542/2,5	3561810003959	123
RA42/40	3561810004734	127	1140/50	3561810004222	122	2140/35	3561810002914	122	341	3561810009715	173	5542/3	3561810003966	123
RA43/25	3561810004758	127	1140/60	3561810004239	122	2140/40	3561810002921	122	342	3561810009708	173	5544/30	3561810004024	124
RA43/30	3561810004765	127	1190/10	-	140	2140/50	3561810002945	122	343	3561810009692	173	5544/40	3561810004031	124
RA43/35	3561810004772	127	1190/12	-	140	2140/60	3561810002952	122	344GM	3561810061256	173	5544/50	3561810004048	124
RA43/40	3561810004789	127	1190/14	-	140	2140/70	3561810002969	122	344PM	3561810061263	173	5544/60	3561810004055	124
RA43/45	3561810004796	127	1190/16	-	140	2140/80	3561810002976	122	34/14	3561810006509	133	5545/40	3561810016638	123
RA44/20	3561810004802	127	1190/18	-	140	2140/90	3561810002983	122	345	3561810050397	173	5545/60	3561810016652	123
RA44/25	3561810004819	127	1190/2	-	140	2141/50	3561810003034	122	346	3561810050403	174	5547/30	3561810053718	124
RA44/30	3561810004826	127	1190/20	-	140	2141/60	3561810003041	122	347	3561810050410	174	5547/40	3561810053725	124
RA44/40	3561810004840	127	1190/4	-	140	2141/70	3561810003058	122	348	3561810050427	173	5547/50	3561810053732	124
RA45/25	3561810004864	127	1190/6	-	140	2141/80	3561810003065	122	349	3561810050434	173	5547/60	3561810053749	124
RA45/30	3561810004871	127	1190/8	-	140	2142/15	3561810003096	122	350	3561810050441	173	5547/70	3561810053756	124
RA46/70	3561810004895	127	1190BLL	3561810006950	140	2142/20	3561810003102	122	351	3561810050458	174	5547/80	3561810053763	124
RA47/25	3561810004901	126	120/10	-	140	2142/30	3561810003126	122	352	3561810050465	174	5548/30	3561810015334	123
RA47/30	3561810004918	126	120/12	-	140	2142/40	3561810003140	122	353	3561810009746	174	5548/40	3561810015341	123
RA47/35	3561810004925	126	120/14	-	140	2142/50	3561810003164	122	354	3561810010742	174	5548/50	3561810015358	123
RA47/45	3561810009777	126	120/16	-	140	2142/60	3561810003171	122	355	3561810051714	174	5548/60	3561810015365	123
RA48/25	3561810015396	126	120/18	-	140	2142/70	3561810003188	122	408/10	-	141	5548/70	3561810015372	123
RA48/30	3561810015402	126	120/2	-	140	2142/80	3561810003195	122	408/12	-	141	5548/80	3561810015389	123
RA48/35	3561810015419	126	120/20	-	140	2143/20	3561810003218	122	408/14	-	141	6001/18	3561810007018	144
RA48/40	3561810015426	126	120/4	-	140	2143/30	3561810003225	122	408/16	-	141	6002/08	3561810007032	144
RA48/45	3561810015433	126	120/6	-	140	2143/40	3561810003232	122	408/18	-	141	6002/18	3561810007056	144
RA48/50	3561810015440	126	120/8	-	140	2143/50	3561810003249	122	408/2	-	141	6003/18	3561810007094	144
RA48/60	3561810015457	126	1290/10	-	140	2143/60	3561810003256	122	408/20	-	141	6004/18	3561810007117	144
RA49/20	3561810051820	127	1290/12	-	140	2143/70	3561810003263	122	408/4	-	141	6005/18	3561810007131	144
RA49/25	3561810051837	127	1290/14	-	140	2143/80	3561810003270	122	408/6	-	141	6007/18	3561810007179	144
RA49/30	3561810051844	127	1290/16	-	140	220/10	-	140	408/8	-	141	6008/08	3561810007193	145
RA49/35	3561810051851	127	1290/18	-	140	220/12	-	140	408BLL	3561810006981	141	6008/18	3561810007216	145
RA49/40	3561810051868	127	1290/2	-	140	220/14	-	140	409/10	-	141	6009/08	3561810007230	145
RA49/45	3561810051875	127	1290/20	-	140	220/16	-	140	409/12	-	141	6009/18	3561810007254	145
RA49/50	3561810051882	127	1290/4	-	140	220/18	-	140	409/14	-	141	6009/25	3561810007278	145
RA49/60	3561810051899	127	1290/6	-	140	220/2	-	140	409/16	-	141	6010/18	3561810007292	145
S330/100	3561810004253	125	1290/8	-	140	220/20	-	140	409/18	-	141	6011/18	3561810007315	145
S330/120	3561810004260	125	1290BLL	3561810006967	140	220/4	-	140	409/2	-	141	6012/18	3561810007339	145
S330/150	3561810004277	125	142/10	-	140	220/6	-	140	409/20	-	141	6013/18	3561810007377	146
S330/200	3561810004284	125	142/12	-	140	220/8	-	140	409/4	-	141	6013/25	3561810007391	146
S330/80	3561810004246	125	142/14	-	140	230/10	-	140	409/6	-	141	6014/18	3561810007414	146
S334/100	3561810004307	125	142/1											

Ref.	Code EAN	Page	Ref.	Code EAN	Page	Ref.	Code EAN	Page	Ref.	Code EAN	Page	Ref.	Code EAN	Page
6015/18	3561810007452	146	6204/25	3561810008725	158	6420/56	3561810009463	170	7055/18	3561810008046	149	032	3561810013729	196
6015/25	3561810007476	146	6205/18	3561810008732	159	6425	3561810009494	170	7055/25	3561810008060	149	033	3561810013736	196
6016/08	3561810007490	146	6206/18	3561810008787	159	6430	3561810009296	166	7056/08	3561810008084	149	036	3561810061003	196
6016/18	3561810007513	146	6207/18	3561810008695	159	6431	3561810009302	167	7056/18	3561810008107	149	037	3561810062970	196
6016/25	3561810007537	146	6208/18	3561810008763	159	6432	3561810009319	166	7056/25	3561810008121	149	043	3561810013903	197
6017/18	3561810007551	146	6208/25	3561810016454	159	6433	3561810009326	166	7057/18	3561810008145	149	046	3561810061027	197
6017/25	3561810007575	146	6210/18	3561810008817	162	6434	3561810009333	166	7057/25	3561810008169	149	053	3561810014214	197
6018/18	3561810007599	147	6211/18	3561810008824	162	6435	3561810017482	167	7058/18	3561810008183	149	060	3561810061034	196
6018/25	3561810007612	147	6214/18	3561810057273	159	6436	3561810055354	167	7058/25	3561810008206	149	072	3561810058607	198
6019/08	3561810007636	147	6214/25	3561810062208	159	6437	3561810055798	168	7059/18	3561810008220	149	1210	3429970011019	202
6019/18	3561810007650	147	6215/18	3561810011152	160	6452/11	3561810009500	168	7060/18	3561810016331	150	1211	3429970011026	202
6019/25	3561810007674	147	6215/25	3561810015327	160	6452/15	3561810009555	168	7061/18	3561810017468	150	1213	3429970011040	202
6020/18	3561810007698	147	6217/18	3561810055705	160	6453/11	3561810009531	168	7100/18	3561810007827	150	1214	3429970011057	202
6020/25	3561810007711	147	6218/18	3561810055712	160	6453/15	3561810009562	168	7101/18	3561810007841	150	1215	3429970011071	202
6023/18	3561810012098	147	6219/18	3561810055729	160	6454/11	3561810009524	169	7110/18	3561810007742	151	1216	3429970011101	202
6024/18	3561810014337	147	6220/18	3561810008862	165	6455/11	3561810009517	169	7110/25	3561810007766	151	1217	3429970011125	202
6050/25	3561810007872	148	6220/25	3561810008879	165	6456/11	3561810009548	169	7111/18	3561810007780	151	18102	3561810059185	185
6051/18	3561810007896	148	6222/18	3561810064004	160	6500/11	3561810009593	171	7111/25	3561810007803	151	18105	3561810059192	185
6051/25	3561810007919	148	6222/23	3561810064011	160	6500/18	3561810009609	171	7150/04	3561810008459	156	18110	3561810059208	185
6052/18	3561810007933	148	6230/18	3561810008909	161	6500/25	3561810009616	171	7150/08	3561810008473	156	18202	3561810059215	185
6053/18	3561810007971	148	6230/25	3561810008916	161	6501/18	3561810009623	171	7150/18	3561810008497	156	18205	3561810059222	185
6054/18	3561810007995	148	6231/18	3561810008930	161	6510	3561810009630	171	7151/18	3561810008534	156	18210	3561810059239	185
6054/25	3561810008015	148	6232/18	3561810008923	161	6511	3561810009647	171	7152/08	3561810008558	156	18302	3561810059246	185
6055/18	3561810008039	149	6234/18	3561810008961	161	6519	3561810057327	172	7152/18	3561810008572	156	18305	3561810059253	185
6055/25	3561810008053	149	6235/18	3561810008954	161	6520	3561810009654	172	7153/18	3561810008619	156	18310	3561810059260	185
6056/08	3561810008077	149	6235/25	3561810016461	161	6521	3561810009661	172	7154/18	-	157	1900	3561810015761	200
6056/18	3561810008091	149	6236/18	3561810064028	162	6530	3561810009678	172	7155/18	-	157	1910	3561810016324	200
6056/25	3561810008114	149	6236/23	3561810064035	162	6531	3561810009685	172	7156/18	3561810008633	157	1920	3561810059666	201
6057/18	3561810008138	149	6250/18	3561810008992	163	7001/18	3561810007025	144	7202/18	3561810052902	158	1989	3561810059369	201
6057/25	3561810008152	149	6251/18	3561810009012	163	7002/08	3561810007049	144	7204/18	3561810052889	158	1991	3561810018519	201
6058/25	3561810008190	149	6252/18	3561810009005	163	7002/18	3561810007063	144	7206/18	3561810052919	159	1992	3561810055866	201
6059/18	3561810008213	149	6253/18	3561810008978	163	7003/18	3561810007100	144	7208/18	3561810052872	159	1993	3561810058546	200
6060/18	3561810012104	150	6253/25	3561810008985	163	7004/18	3561810007124	144	7210/18	3561810052926	162	2777	3561810013378	188
6061/18	3561810014344	150	6254/18	3561810011572	164	7005/18	3561810007148	144	7215/18	3561810055330	160	2778	3561810013385	188
6100/18	3561810007810	150	6261/18	3561810009036	164	7007/18	3561810007186	144	7217/18	3561810055743	160	27862	3561810062499	188
6101/18	3561810007834	150	6261/25	3561810009043	164	7008/08	3561810007209	145	7218/18	3561810055750	160	27872	3561810062505	188
6110/18	3561810007735	151	6263/18	3561810011589	164	7008/18	3561810007223	145	7219/18	3561810055767	160	27942	3561810062512	188
6110/25	3561810007759	151	6268/18	3561810052780	165	7009/08	3561810007247	145	7230/18	3561810052896	161	27952	3561810062529	188
6111/18	3561810007773	151	6270/18	3561810009067	165	7009/18	3561810007261	145	7235/18	3561810061119	161	2800	3561810017208	189
6111/25	3561810007797	151	6270/25	3561810009074	165	7009/25	3561810007285	145	7401/11	3561810009241	166	2801	3561810054555	189
6121	3561810008367	153	6272/18	3561810052933	165	7010/18	3561810007308	145	7402/11	3561810009197	166	2802	3561810054562	189
6123/18	3561810008381	153	6300/18	3561810009081	154	7011/18	3561810007322	145	7404/11	3561810009166	166	2805	3561810017215	189
6130/18	3561810008237	152	6301/18	3561810009098	154	7012/18	3561810007346	145	7405/11	3561810009265	166	2806	3561810017222	189
6130/25	3561810008244	152	6302/18	3561810009111	154	7013/18	3561810007384	146	7406/11	3561810009210	167	28301	-	207
6130/50	3561810008398	151	6303/18	3561810009104	155	7013/25	3561810007407	146	7407/11	3561810055361	167	28302	-	207
6131/08	3561810008251	152	6310/18	3561810009135	155	7014/18	3561810007421	146	7409/11	3561810017475	167	28304	-	207
6131/18	3561810008268	152	6311/18	3561810009128	155	7015/08	3561810007445	146	7413/11	3561810055781	168	28430	0079423284304	207
6131/25	3561810008275	152	6400/11	3561810009227	166	7015/18	3561810007469	146	8204/18	3561810058713	158	3506	3561810015785	201
6132/08	3561810008282	152	6401/05	3561810009142	166	7015/25	3561810007483	146	8208/18	3561810058720	159	3508	3561810051707	201
6132/50	3561810008411	151	6401/11	3561810009234	166	7016/08	3561810007506	146	8215/18	3561810058737	160	42272	7647694227240	198
6133/25	3561810008329	152	6401/15	3561810009418	166	7016/18	3561810007520	146	8230/18	3561810058744	161	761	3561810012135	186
6133/50	3561810008336	152	6402/07	3561810009395	166	7016/25	3561810007544	146	8235/18	3561810058751	161	762	3561810012142	186
6135/18	3561810008428	153	6402/11	3561810009180	166	7017/18	3561810007568	146	8250/18	3561810058768	163	764	3561810018939	186
6135/25	3561810008435	153	6402/15	3561810009425	166	7017/25	3561810007582	146	8619	0071497152374	172	770	4001941505025	186
6150/04	3561810008442	156	6404/07	3561810009371	166	7018/18	3561810007605	147	8629	0071497152381	172	771	4001941505018	186
6150/18	3561810008480	156	6404/11	3561810009159	166	7018/25	3561810007629	147				795	3561810014191	206
6151/18	3561810008527	156	6404/15	3561810009432	166	7019/08	3561810007643	147				8100	3561810015808	182
6152/08	3561810008541	156	6405/07	3561810009364	166	7019/18	3561810007667	147				8110	3561810015815	182
6152/18	3561810008565	156	6405/11	3561810009258	166	7019/25	3561810007681	147				8111	3561810015822	182
6153/18	3561810008602	156	6405/15	3561810009401	166	7020/18	3561810007704	147				8120	3561810015839	182
6154/18	3561810008589	157	6406/11	3561810009203	167	7020/25	3561810007728	147				8130	3561810015846	183
6155/18	3561810008640	157	6407/11	3561810009272	167	7023/18	3561810016348	147				8131	3561810015853	183
6156/18	3561810008626	157	6408/11	3561810009289	167	7024/18	3561810017451	147				8132	3561810015860	183
6170/04	3561810008664	157	6409/11	3561810011145	167	7050/18	3561810007865	148				8133	3561810015877	183
6170/08	3561810008671	157	6410/11	3561810011527	167	7050/25	3561810007889	148				8140	3561810018410	186
6170/18	3561810008688	157	6411/11	3561810011626	168	7051/18	3561810007902	148				8141</		

Réf.	Code EAN	Page	Réf.	Code EAN	Page	Réf.	Code EAN	Page	Réf.	Code EAN	Page	Réf.	Code EAN	Page
8162	3561810015938	191	8195S	3561810016430	193	8199/8	3561810016492	192	8205/10	3561810063625	193	925	3561810000354	203
8165	3561810015945	191	8195/8	3561810016423	193	8200	3561810016508	192	8230	3561810015891	190	930	3561810000361	203
8166	3561810015952	191	8195/8S	3561810016447	193	8200/8	3561810016522	192	8241	3561810018403	191	931	3561810000378	203
8167	3561810015969	191	8195/9	3561810064073	193	8201	3561810016539	192	881	3561810013989	205	946	8001066601226	202
8192	3561810016072	193	8195/9S	3561810064080	193	8201/8	3561810016553	192	882	3561810013996	205	960	3375555101012	202
8192S	3561810016409	193	8196	3561810016089	194	8202	3561810017239	194	891	3561810014009	205	986	3561810000682	201
8192/8	3561810016393	193	8196/8	3561810016560	194	8202/9	3561810017246	194	893VRAC	3561810011619	190	989	3561810000392	200
8192/8S	3561810016416	193	8196/10	3561810016577	194	8203/8	3561810061041	193	900	3561810018472	205	990BIS	3561810000200	200
8192/9	3561810064059	193	8197	3561810016041	197	8203/9	3561810061058	193	901	3561810018489	205	90130	4019114901307	206
8192/9S	3561810064066	193	8197/9	3561810016584	195	8203/10	3561810061065	193	918	3561810000323	202			
8194	3561810016058	194	8198	3561810016096	195	8203/11	3561810061072	193	919	3561810000330	203			
8195	3561810016065	193	8199	3561810016102	192	8205/9	3561810063618	193	920	3561810000347	203			

Décoration

Réf.	Code EAN	Page	Réf.	Code EAN	Page	Réf.	Code EAN	Page	Réf.	Code EAN	Page	Réf.	Code EAN	Page
B/CH63	3590630000053	210	R/TD63	3590630000138	210	101/83	3561810059703	209	106/73	3561810051332	210	112/63	3561810052292	211
B/CH73	3590630000022	210	R/TD73	3590630000121	210	102/63	3561810051264	210	106/83	3561810051349	210	112/73	3561810051523	211
B/CH83	3590630000046	210	R/TD83	3590630000145	210	102/73	3561810051271	210	107/63	3561810051387	211	112/83	3561810052285	211
B/D63	3590630000077	210	TRI	3590630000206	211	102/83	3561810051288	210	107/73	3561810051394	211	S/20X53	3590630000169	211
B/D73	3590630000039	210	TRS	3590630000213	211	103/73	3561810059710	209	107/83	3561810051400	211	S/20X73	3590630000190	211
B/D83	3590630000060	210	TSM	3590630000220	211	103/83	3561810059727	209	108/63	3561810051417	211	S/57X53	3590630000176	211
GLX	3561810059680	209	100/63	3561810051233	210	104/63	3561810051295	210	108/83	3561810051431	211	S/84X53	3590630000183	211
R/CH63	3590630000107	210	100/73	3561810051240	210	104/73	3561810051301	210	111/63	3561810051578	211			
R/CH73	3590630000091	210	100/83	3561810051257	210	104/83	3561810051318	210	111/73	3561810051516	211			
R/CH83	3590630000114	210	101/73	3561810059697	209	106/63	3561810051325	210	111/83	3561810051585	211			

Isolation

Réf.	Code EAN	Page	Réf.	Code EAN	Page	Réf.	Code EAN	Page	Réf.	Code EAN	Page	Réf.	Code EAN	Page
3160	3561810012548	222	3245	3561810009739	222	3260	3561810002785	217	3375	3561810011268	221	3325	3561810010377	221
3165	3561810012555	222	3249	3561810012289	215	3261	3561810018373	217	3310/DE	3561810001382	221	3391	3561810054579	219
3202	3561810015297	215	3250	3561810001894	215	3267	-	218	3311	3561810001399	221	3392	3561810058621	219
3205	3561810012562	215	3250/DE	3561810002860	215	3300/DE	3561810001351	221	3312	3561810001405	221	3395	3561810056078	218
3206	3561810016799	216	3251	3561810002716	215	3301	3561810001368	221	3315	3561810010360	221			
3208	3561810056016	216	3252	3561810002723	215	3302	3561810001375	221	3320/DE	3561810001412	221			
3211	3561810017444	223	3255	3561810011244	215	3305	3561810010353	221	3321	3561810001429	221			
3240/DE	3561810000064	222	3257	3561810002754	215	3370	3561810011251	221	3322	3561810001436	221			

INDEX Alphabétique

Abrasifsp.44 à 48	CB 70, 75 et 1000.....p.33,34	Encolleusesp.34 à 36
Aérosols de peinturep.113 à 115	Chariot Traitvite.....p.116	Enrouleurs électriques.....p.101
Ampoulesp.101	Cisailles.....p.22	Ensembles de pluie.....p.191
Anti-moussep.206	Ciseaux.....p.25	Equerres.....p.66
Arrache-clousp.62	Ciseau à brique (chisel).....p.62	Escabeaux (acier ou aluminium).....p.93 à 95
Bac à peindrep.171	Clover.....p.105	Etais tirant-poussant.....p.57
Bâches de protectionp.200,201	Colorants universels.....p.109 à 111	Etais 3 ^{ème} main.....p.89
Baladeuse électriquep.101	Combinaisons.....p.190,191	Eponges.....p.176
Balais de colleurp.137	Combi table/dérouleur.....p.37	Fardier de signalisationp.202
Balais de ménagep.177	Compteur.....p.36	Filters pour masques.....p.188
Bandes adhésives de solp.202	Cordeau traceur.....p.65	Flex Edge.....p.47
Barrière anti-poussièrep.201	Corner Roller Kit.....p.153	Gab'Lokp.89
Bouchons antibruitp.182	Couteau à émarger.....p.25	Gants à peindre.....p.172
Brosses à badigeonp.133	Couteaux à enduire.....p.1 à 5	Gants de protection.....p.192 à 195
Brosses à épousseterp.136	Couteaux à enduire sur décoffrage.....p.6	Gorilla Gripper.....p.97
Brosses à laverp.179	Couteau à maroufler.....p.28	Goupillon.....p.134
Brosses à lessiverp.133	Couteau caoutchouc.....p.5	Gratte vitre.....p.40
Brosse à patinep.141	Couteaux d'angles.....p.4,5	Grattoirs.....p.39,40
Brosses de poucep.128,129	Couteau de peintre "Anglais".....p.4	Guipons.....p.135
Brosses hermétiquesp.132	Couteau de peintre demi lune.....p.4	Hachettes de plâtrierp.61
Brosses métalliquesp.41	Couteau de peintre triangle.....p.4	Halogènes.....p.102
Brosses radiateurp.126,127	Couteaux laine de verre.....p.22	Impap.104
Brosses rectangulairesp.138,139	Couvre-chaussures.....p.190	Kit amiantep.186
Brosses à tableauxp.140,141	Crème lavante.....p.197	Kit habillage de portes.....p.209 à 211
Bungip.119	Crème protectrice.....p.196	Lames à enduirep.7
Caisses à outilsp.118	Cutters.....p.23,24	Lames à lisser.....p.8
Cales à poncerp.43,45	Décoportep.209 à 211	Lampe froide.....p.101
Cale plaque à levierp.19	Dégrippant.....p.206	
Caméras thermiquesp.85 à 87	Dérouleurs (revêtements muraux).....p.37	
Casque de chantierp.182	Diablot chariot.....p.97,98	
Casques antibruitp.182	Domotac.....p.104	

Lance pour nettoyeur haute pression.....	p.207
Lasers Leica.....	p.69 à 84
Lessive liquide.....	p.205
Lingettes anti-graffiti.....	p.206
Lingettes imprégnées.....	p.198
Lève-mur.....	p.57
Lunettes de protection.....	p.183
Mallettes couteaux à enduire.....	p.14 à 18
Manchons chantier ø8 mm à clip.....	p.163,164
Manchons extérieur ø8 mm à clip.....	p.161,162
Manchons extérieur ø8 mm à vis.....	p.148 à 150
Manchons grand public ø6 mm à vis.....	p.156,157
Manchons intérieur ø8 mm à clip.....	p.158 à 160
Manchons intérieur ø8 mm à vis.....	p.145 à 147
Manchons spéciaux.....	p.151
Marteaux.....	p.60,61
Marteau agrafeur.....	p.61
Masques de protection.....	p.184 à 189
Mastic colle.....	p.104
Mastics polyester.....	p.105
Mélangeurs à peinture.....	p.111
Mesures.....	p.64,65
Mini-plateforme.....	p.92
Mini-table pour CB 70 et CB 1000.....	p.35
Minifix.....	p.33
Mixéco.....	p.111
Mixol.....	p.109,110
Monture ø6 mm à vis.....	p.157
Montures pour patte de lapin.....	p.170
Montures ø8 mm à clip.....	p.165
Montures ø8 mm à vis.....	p.152
Nettoyant gros travaux.....	p.205
Nettoyant tous support.....	p.205
Niveaux d'eau.....	p.67,68
Outils finition béton.....	p.50 à 55
Outils ossature bois.....	p.57,58

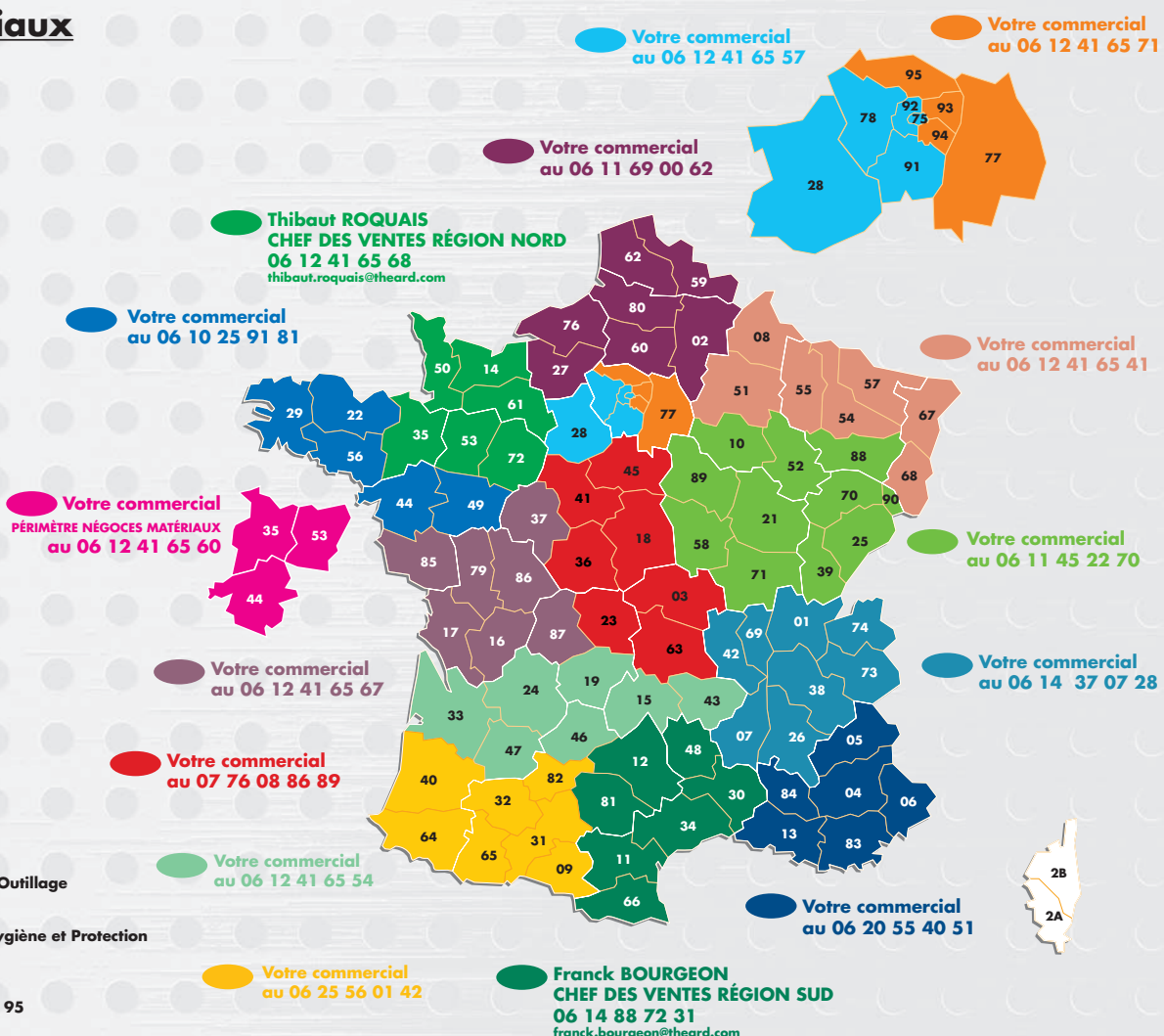
Paintmiser.....	p.29
Panneaux de chantier.....	p.202,203
Paper Tiger.....	p.29
Pâte à rénover.....	p.104
Patins.....	p.98,99
Patte de lapin.....	p.166 à 169
Perches télescopiques.....	p.173,174
Perches pour lasers.....	p.83
Pieds de biche.....	p.62
Piètements pour lampe.....	p.101
Piges télescopiques.....	p.67
Pincés à sertir.....	p.20
Pincés à clameau.....	p.58
Pincés à terrasse.....	p.58
Pingoo.....	p.19
Pistolets pour cartouche.....	p.107
Pistolets pour pâte à rénover.....	p.106
Plan de travail télescopique.....	p.92
Plateformes.....	p.92,93
Platoirs.....	p.12,13
Poche à clous.....	p.119
Poches outils.....	p.119
Pochoirs.....	p.116
Poignard-scie.....	p.22
Poignée porte-plaques.....	p.97
Porte-marteaux.....	p.119
Porte-patins.....	p.99
Porte-rouleaux.....	p.173,174
Pouce persienne.....	p.132
Pouces à réchampir.....	p.130,131
Prefix.....	p.33
Projecteurs.....	p.102
Pulvérisateurs à pression.....	p.29
Queues de morue.....	p.122 à 124
Rabots.....	p.43
Raclettes de sol et à vitres.....	p.178
Radius.....	p.48

Règles à émarger.....	p.28,29
Riffard à détapisser.....	p.11
Riffards.....	p.9,10,11
Rouleau à maroufler.....	p.153
Rouleau débulleur.....	p.153
Rouleaux indémontables ø8 mm.....	p.154,155
Rouleau mousse d'angle.....	p.153
Roulette coupe papier.....	p.25
Roulette de colleur.....	p.28
Roule panneaux.....	p.98
Savons à microbilles.....	p.196,197
Scies japonaises.....	p.26
Scie spécial plâtre.....	p.22
Scrapers.....	p.40
Seaux.....	p.172
Séparateur de colle.....	p.36
Serpillère.....	p.179
Serre-joints.....	p.89
Sous-couches.....	p.213 à 223
Spalters.....	p.125
Spatules à maroufler.....	p.28
Stairmate.....	p.92
Tables à tapisser.....	p.30 à 32
Técolor.....	p.113,114
Téléfix.....	p.67
Télévateur.....	p.97
Testeur d'humidité.....	p.87
Traitvite.....	p.115,116
Trépieds pour lasers.....	p.73,82,83
Tréteaux.....	p.90
Trigon.....	p.48
Valise de secours.....	p.191
Zusex.....	p.105

Textes et photographies non contractuels.
Nous nous réservons le droit de modifier sans préavis les articles présentés afin d'en améliorer les spécifications techniques ou esthétiques.

Secteurs commerciaux

- | | |
|------------------------------|------------------------------|
| 01 : Ain | 50 : Manche |
| 02 : Aisne | 51 : Marne |
| 03 : Allier | 52 : Marne (Haute) |
| 04 : Alpes de Haute-Provence | 53 : Mayenne |
| 05 : Alpes (Hautes) | 54 : Meurthe-et-Moselle |
| 06 : Alpes-Maritimes | 55 : Meuse |
| 07 : Ardèche | 56 : Morbihan |
| 08 : Ardennes | 57 : Moselle |
| 09 : Ariège | 58 : Nièvre |
| 10 : Aube | 59 : Nord |
| 11 : Aude | 60 : Oise |
| 12 : Aveyron | 61 : Orne |
| 13 : Bouches-du-Rhône | 62 : Pas-de-Calais |
| 14 : Calvados | 63 : Puy-de-Dôme |
| 15 : Cantal | 64 : Pyrénées-Atlantiques |
| 16 : Charente | 65 : Pyrénées (Hautes) |
| 17 : Charente-Maritime | 66 : Pyrénées-Orientales |
| 18 : Cher | 67 : Rhin (Bas) |
| 19 : Corrèze | 68 : Rhin (Haut) |
| 20 : Corse | 69 : Rhône |
| 21 : Côte-d'Or | 70 : Saône (Haute) |
| 22 : Côte-d'Armor | 71 : Saône-et-Loire |
| 23 : Creuse | 72 : Sarthe |
| 24 : Dordogne | 73 : Savoie |
| 25 : Doubs | 74 : Savoie (Haute) |
| 26 : Drôme | 75 : Ville de Paris |
| 27 : Eure | 76 : Seine-Maritime |
| 28 : Eure-et-Loire | 77 : Seine-et-Marne |
| 29 : Finistère | 78 : Yvelines |
| 30 : Gard | 79 : Sèvres (Deux) |
| 31 : Garonne (Haute) | 80 : Somme |
| 32 : Gers | 81 : Tarn |
| 33 : Gironde | 82 : Tarn-et-Garonne |
| 34 : Hérault | 83 : Var |
| 35 : Ille-et-Vilaine | 84 : Vaucluse |
| 36 : Indre | 85 : Vendée |
| 37 : Indre-et-Loire | 86 : Vienne |
| 38 : Isère | 87 : Vienne (Haute) |
| 39 : Jura | 88 : Vosges |
| 40 : Landes | 89 : Yonne |
| 41 : Loir-et-Cher | 90 : Belfort (Territoire de) |
| 42 : Loire | 91 : Essonne |
| 43 : Loire (Haute) | 92 : Hauts-de-Seine |
| 44 : Loire-Atlantique | 93 : Seine-Saint-Denis |
| 45 : Loir-et-Cher | 94 : Val-de-Marne |
| 46 : Lot | 95 : Val-d'Oise |
| 47 : Lot-et-Garonne | |
| 48 : Lozère | |
| 49 : Maine-et-Loire | |



Théard.com



USINES ET BUREAUX : Z.A. de Bel-Air et Z.A. du Mafay - 35890 Bourg-des-Comptes
Tél. : 02 99 42 48 48 - Fax commandes : 02 99 42 45 95 Fax administratif : 02 99 42 67 56
Internet : www.theard.com - e.mail : info@theard.com
S.A.S. au capital de 400 000€ - SIRET : 778 137 851 00045 - APE : 2599 B